


TESIS - TEREZA SEMINARIO - RENDIMIENTO ACADÉMICO Y CONVIVENCIA ESCOLAR EN ESTUDIANTES (INDICES) (2).pdf

 My Files My Files Universidad Nacional de Cajamarca

Detalles del documento

Identificador de la entrega

trn:oid:::3117:544488617

Fecha de entrega

6 ene 2026, 9:40 p.m. GMT-5

Fecha de descarga

6 ene 2026, 9:52 p.m. GMT-5

Nombre del archivo

TESIS - TEREZA SEMINARIO - RENDIMIENTO ACADÉMICO Y CONVIVENCIA ESCOLAR EN ESTUDIANT....pdf

Tamaño del archivo

2.1 MB

78 páginas

13.958 palabras

85.156 caracteres




17% Similitud general

El total combinado de todas las coincidencias, incluidas las fuentes superpuestas, para ca...

Filtrado desde el informe

- Bibliografía
- Texto citado
- Texto mencionado
- Trabajos entregados
- Fuentes de Internet

Fuentes principales

- 0%  Fuentes de Internet
- 17%  Publicaciones
- 0%  Trabajos entregados (trabajos del estudiante)

Marcas de integridad

N.º de alertas de integridad para revisión

No se han detectado manipulaciones de texto sospechosas.

Los algoritmos de nuestro sistema analizan un documento en profundidad para buscar inconsistencias que permitirían distinguirlo de una entrega normal. Si advertimos algo extraño, lo marcamos como una alerta para que pueda revisarlo.

Una marca de alerta no es necesariamente un indicador de problemas. Sin embargo, recomendamos que preste atención y la revise.

Fuentes principales

- 0% Fuentes de Internet
- 17% Publicaciones
- 0% Trabajos entregados (trabajos del estudiante)

Fuentes principales

Las fuentes con el mayor número de coincidencias dentro de la entrega. Las fuentes superpuestas no se mostrarán.

1	Publicación	Gustavo Pérez Gómez, José Araujo Muñoz, Roberto Blanquicett, Mayra Vidal Gonz...	4%
2	Publicación	Velasquez Yupanqui, Idemeyr. "Valoracion de la trilogia andina y la buena conviv...	1%
3	Publicación	Quispe Palomino, Maximo. "El rendimiento académico estudiantil y las competen...	<1%
4	Publicación	Basurto Torres, Adriana Evangelista Zevallos, Cecilia Carol. "Relacion entre el Re...	<1%
5	Publicación	Juarez Ramos, Guisela. "Nivel de desarrollo de habilidades sociales en estudiante...	<1%
6	Publicación	Cruz Soncco, Norma. "Desempeño docente y el liderazgo transformacional en doc...	<1%
7	Publicación	Elvio Tintaya Zegarra, Yony Farfan Robles, Antonio Coronel Molina, Rosa Evangeli...	<1%
8	Publicación	Aranibar Ayllon, Carlos Alberto. "Estilos de aprendizaje y niveles de comprensión l...	<1%
9	Publicación	Penilla Diez de Bonilla, Alejandra Teresa. "El Consejo Técnico Escolar como Espaci...	<1%
10	Publicación	Machaca Limachi, Ayde Melida. "Disfunción familiar en los estudiantes del ciclo a...	<1%
11	Publicación	Parizaca Chambilla, Sabas. "Metodología de indagación guiada y las habilidades i...	<1%

12	Publicación	Mejia Portilla, Rafael Esteban. "Uso de las TIC y el logro de aprendizajes de los est...	<1%
13	Publicación	Apaza Mamani, Edilberto. "Desempeño docente en la modalidad de educación vir...	<1%
14	Publicación	Calderon Ramos, Victor Manuel. "Estrés laboral y su influencia en el desempeño l...	<1%
15	Publicación	Escobedo Perez, Zeida Yris. "El modelo de Klausmeier como estrategia de la form...	<1%
16	Publicación	Juan Carlos Cárdenas Valverde. "Rúbrica y Desempeño Docente en la Provincia de...	<1%
17	Publicación	Tiquilloca Palomino, Maritza Lidia. "El coaching y la satisfacción laboral de los tra...	<1%
18	Publicación	Arteaga Cruz, Amy Andrea Delgado Guerra, María Claudia Patricia. "Conocimient...	<1%
19	Publicación	Chuchullo Caccachahua, María Carmen. "Juegos didácticos y su relación con las h...	<1%
20	Publicación	Mamani Flores, Luis Alberto. "Inteligencia emocional y logros de aprendizaje de l...	<1%
21	Publicación	Arhuata, Edwin Jhonn Hurtado. "Brechas digitales y su influencia en el desempeñ...	<1%
22	Publicación	Beatriz Delgado, Cándido J. Inglés, José M. García-Fernández. "Subclinical social a...	<1%
23	Publicación	Chura Condori, Ross Mery. "Programa basado en los siete niveles lingüísticos par...	<1%
24	Publicación	Velásquez Medina, David. "Incidencia económica del proceso de formalización mi...	<1%
25	Publicación	Yllescas Panta, Nohelia Karina. "La expresión oral y el logro de aprendizajes del á...	<1%

26	Publicación	Cabrera Villalobos, Edith Eusebia. "Motivación y hábitos de estudio en estudiante...	<1%
27	Publicación	Esparta Sanchez, Jose Agustin. "El uso de estrategia didáctica tangram en el área ...	<1%
28	Publicación	Querari Gayoso, Sonia. "La psicomotricidad en el aprendizaje de conceptos mate...	<1%
29	Publicación	Iberico, Angela Maria Figueroa. "Interacciones y aprendizaje durante la crisis sani...	<1%
30	Publicación	Mogollón Acevedo, Jeimmy Andrea López Silva, Yadira Leibeth. "Articulación Ent...	<1%
31	Publicación	Canaza Mamani, Hermes. "Clima social familiar y procrastinación académica en l...	<1%
32	Publicación	García Cervantes, Rossell Higa Salinas, Yoshi Villanueva Benites, Robert Enrique...	<1%
33	Publicación	Maza, Katherine Alexandra Calderón. "Impacto del Vocabulario En Los Predictore...	<1%
34	Publicación	María Guillot-Valdés, Alejandro Guillén-Riquelme, Gualberto Buela-Casal. "Conten...	<1%
35	Publicación	Ojeda Enciso, Lesly Isabel. "Eficacia Autorregulatoria, Estrategias de Autorregulac...	<1%
36	Publicación	Huanchi Mamani, Luz Elizabeth. "Impacto de la inversión pública en el crecimient...	<1%
37	Publicación	Solari Herz, Liliana María. "Caracterización del Clima de Aula Post COVID-19 en Es...	<1%
38	Publicación	Herrera Yzaguirre, Karina Jessica. "Aplicación de la técnica PQRS para mejorar la...	<1%
39	Publicación	Hili Ruth Cuadrado Iguarán. "Educação emocional como uma ferramenta para m...	<1%

40	Publicación	Ramos Guevara, Lisette Erika. "Las canciones y la pronunciación del idioma inglés...	<1%
41	Publicación	Rivera, Sandra Patricia González. "Diseño y Aplicación de un Entorno Virtual de A...	<1%
42	Publicación	Lajo Chevarría, José Fernando. "La gestión administrativa y satisfacción laboral d...	<1%
43	Publicación	Villacorta Méndez, Jessica Esther. "Habilidades metacognitivas y rendimiento aca...	<1%
44	Publicación	Cabrera Orosco, Isabel Paula Hurtado Carrasco, Andrea Cecilia Marcelo Botet...	<1%
45	Publicación	Tipula Quiroz, Yadina. "Estilos de socialización parental y la inteligencia emociona...	<1%
46	Publicación	Menendez Nuñez Del Prado, Yadirlady Amparo. "La inteligencia emocional y la co...	<1%
47	Publicación	Coaquira Mamani, Ubaldo Siles. "Factores laborales que inciden en el rendimient...	<1%
48	Publicación	"Qualitative approaches to research on plurilingual education / Enfocaments qua...	<1%
49	Publicación	Garcia, Berenice. "Probing Quark-Gluon Plasma with Large Radii Jets", University ...	<1%
50	Publicación	González, Claribel. "Lost in Translation: Applying Critical Bilingual Literacies to Fo...	<1%
51	Publicación	Llaro Saona, Giovanna Judith. "Efectividad de un programa educativo en el nivel d...	<1%
52	Publicación	Unda Rios, Yanina Lia. "Incidencias de disfonías en los alumnos del primer grado ...	<1%
53	Publicación	Vilcapoma Malpartida, Pedro Manuel. "Método de estudio de caso como strategi...	<1%

54	Publicación	Luz Aide Figueroa Zapata, Luz Marina LLanos Díaz. "Critical and formative evaluat...	<1%
55	Publicación	María Soledad Sandoval Zúñiga. "Características sociodemográficas, percepción s...	<1%
56	Publicación	Onofre Fuster, Fredy Oscar. "Gestión pedagógica y calidad educativa según doce...	<1%
57	Publicación	Quispe Condori, Victor Raul. "Competencias digitales y desempeño docente en po...	<1%
58	Publicación	"Inter-American Yearbook on Human Rights / Anuario Interamericano de Derech...	<1%
59	Publicación	"Política y gestión educativa en Perú", High Rate Consulting Publications, 2022	<1%
60	Publicación	Esteban Sáliga, Carlos Alberto. "Talleres vivenciales como estrategia didáctica pa...	<1%
61	Publicación	Juan Carlos Cárdenas Valverde. "Coaching y Desempeño Docente en la Provincia ...	<1%
62	Publicación	Loredana R. Diaconu-Gherasim, Luminita M. Iacob, Alin Gavreliuc. "Children's aca...	<1%
63	Publicación	López Rojas, Oscar Alexander Weffer Arias, Ali Eduardo Cuesto Mallungo, Elise...	<1%
64	Publicación	Osbaldo Washington Turpo Gebera, Osbaldo Turpo-Gebera. "Concepciones y prác...	<1%
65	Publicación	Ramos Aliaga, Noemi Yesenia. "Competencias profesionales y uso pedagógico de ...	<1%
66	Publicación	Rimac Beltran, Haydeé. "Conocimiento sobre el trastorno de desarrollo del lengu...	<1%
67	Publicación	Yanqui Quispe, Roberto Hugo. "La corrupción administrativa de las contratacione...	<1%



NACIONAL DE CAJAMARCA
“NORTE DE LA UNIVERSIDAD PERUANA”
FACULTAD DE EDUCACIÓN



ESCUELA ACADÉMICO PROFESIONAL DE
EDUCACIÓN

TESIS
RENDIMIENTO ACADÉMICO Y
CONVIVENCIA ESCOLAR EN
ESTUDIANTES DEL V CICLO DE
EDUCACIÓN BÁSICA REGULAR N° 82026 –
CAJAMARCA, 2025

PARA OPTAR EL TÍTULO PROFESIONAL DE
LICENCIADA EN EDUCACIÓN EN LA
ESPECIALIDAD DE PRIMARIA

Presentado por:

María Tereza Seminario Díaz

Asesor:

Mariela Silvana Cabanillas Vásquez

Cajamarca – Perú

2025



UNIVERSIDAD NACIONAL DE CAJAMARCA
“NORTE DE LA UNIVERSIDAD PERUANA”
FACULTAD DE EDUCACIÓN



ESCUELA ACADÉMICO PROFESIONAL DE EDUCACIÓN PRIMARIA

TESIS

RENDIMIENTO ACADÉMICO Y
CONVIVENCIA ESCOLAR EN ESTUDIANTES
DEL V CICLO DE EDUCACIÓN BÁSICA
REGULAR N° 82026 – CAJAMARCA, 2025

PARA OPTAR EL TÍTULO PROFESIONAL DE LICENCIADA EN
EDUCACIÓN EN LA ESPECIALIDAD DE EDUCACIÓN PRIMARIA

Presentado por:
María Tereza Seminario Díaz

JURADO EVALUADOR

Dr.

Dr.

Dr.

Dr.

CAJAMARCA, PERÚ
2025

COPYRIGHT ©2024 by
María Tereza Seminario Díaz
Todos los derechos reservados

DEDICATORIA

Este logro se lo dedico con todo mi amor a mi hijita Catalina, mi mayor motivo de lucha y la razón que me impulsa a seguir superándome cada día. Su sonrisa y amor fueron la fuerza que me acompañó en todo este camino.

A mis queridos abuelitos Ángel y Olga, a quienes les prometí culminar mi carrera. Aunque hoy no estén físicamente, sé que desde el cielo me acompañan y se sienten orgullosos de este logro. Un beso al cielo, los amo con todo mi corazón.

A ustedes les dedico este triunfo con gratitud infinita, porque su amor y presencia viven para siempre en mi corazón.

Tereza

AGRADECIMIENTO

A Dios, por ser mi guía y fortaleza en cada paso de este camino. Por darme la sabiduría, la perseverancia y la fe necesarias para culminar una de las metas más importantes de mi vida.

A mi familia, por su amor incondicional, por creer siempre en mí y brindarme su apoyo en los momentos más difíciles. Cada logro alcanzado es también suyo, porque sin su comprensión, paciencia y palabras de aliento, este sueño no habría sido posible.

A mi asesora, Mg. Mariela Cabanillas, por su orientación, dedicación y constante apoyo durante el desarrollo de este trabajo de investigación. Su guía fue fundamental para enriquecer mi formación profesional y culminar con éxito esta etapa.

Y finalmente, a la Universidad Nacional de Cajamarca, alma máter que me acogió y formó con valores, conocimientos y experiencias que marcarán para siempre mi vida profesional y personal.

ÍNDICE GENERAL

DEDICATORIA	iv
AGRADECIMIENTO	v
ÍNDICE GENERAL	vi
ÍNDICE DE FIGURAS	ix
RESUMEN	x
ABSTRACT	xi
INTRODUCCIÓN	12
CAPÍTULO I	14
PROBLEMA DE INVESTIGACIÓN	14
1.1. Planteamiento del problema	14
1.2. Formulación del problema	18
1.2.1. Problema principal	18
1.2.2. Problemas derivados	18
1.3. Justificación de la investigación	19
1.3.1. Teórica	19
1.3.2. Práctica	19
1.3.3. Metodológica	19
1.4. Delimitación de la investigación	20
1.4.1. Espacial	20
1.4.2. Temporal	20
1.5. Objetivos de la investigación	20
1.5.1. Objetivo General	20
1.5.2. Objetivos Específicos	20
CAPÍTULO II	21
MARCO TEÓRICO	21
2.1. Antecedentes de la investigación	21
2.1.1. Antecedentes internacionales	21
2.1.3. Antecedentes nacionales	22
2.2. Marco teórico o Marco conceptual	24
2.2.1. Rendimiento académico	24
2.3. Definición de términos básicos	28

52	CAPÍTULO III	28
	MARCO METODOLÓGICO	28
	3.1. Caracterización y contextualización de la investigación	28
28	3.2. Hipótesis de la investigación	31
	3.2.1. Hipótesis general	31
	3.2.2. Hipótesis específicas	31
16	3.3. Variables de investigación	31
	3.3.1. Primera variable	31
	3.3.2. Segunda variable	31
	3.4. Operacionalización de variables	31
	3.5. Población y muestra	34
	3.5.1. Población	34
	3.5.2. Muestra	34
	3.6. Unidad de análisis	34
24	3.6.1. Métodos	35
	3.6.2. Tipo de investigación	36
	3.6.3. Diseño de la investigación	36
16	3.6.4. Técnicas e instrumentos de recolección de datos	37
	3.6.5. Validez y confiabilidad	39
67	CAPÍTULO IV	40
	RESULTADOS Y DISCUSIÓN	40
	4.1. Análisis descriptivo	40
	4.2. Análisis inferencial	57
	4.3. Análisis y discusión de resultados	60
	CONCLUSIONES	65
	SUGERENCIAS	67
	REFERENCIAS	69
	APÉNDICE	74
	ANEXOS	75
	Anexo I MATRIZ DE CONSISTENCIA	75
	Anexo II Baseado de datos SPSS STATICS 2	78

ÍNDICE DE TABLAS

	Tabla 1. Operacionalización de variables	32
	Tabla 2. Relación de rendimiento académico y convivencia escolar.....	41
	Tabla 3. Estadística descriptiva rendimiento académico	42
1	Tabla 4. Nivel de rendimiento académico en estudiantes del V ciclo de educación básica regular N° 82026 - Cajamarca, 2025.	43
	Tabla 5. Estadística descriptiva de convivencia escolar	44
1	Tabla 6. Nivel de convivencia escolar y la dimensión desinterés académico en estudiantes del V ciclo de educación básica regular N° 82026 – Cajamarca, 2025	47
1	Tabla 7. Nivel de convivencia escolar y la dimensión conducta violenta en estudiantes del V ciclo de educación básica regular N° 82026 – Cajamarca, 2025	49
1	Tabla 8. Nivel de convivencia escolar y la dimensión conducta social en estudiantes del V ciclo de educación básica regular N° 82026 – Cajamarca, 2025	51
1 2	Tabla 9. Nivel de convivencia escolar y la dimensión conducta disciplinaria en estudiantes del V ciclo de educación básica regular N° 82026 – Cajamarca, 2025	53
2	Tabla 10. Distribución de frecuencias y porcentajes de la variable convivencia escolar	55
	Tabla 11. Prueba de normalidad de la variable convivencia escolar	56
	Tabla 12. Escala de medición baremos	57
2	Tabla 13. Correlación entre el rendimiento académico y la convivencia escolar	58
	Tabla 14. Prueba de hipótesis	59

2 **ÍNDICE DE FIGURAS**

1	Figura 1. Niveles de rendimiento académico en estudiantes del V ciclo de Educación Básica Regular N° 82026 - Cajamarca, 2025	44
	Figura 2. Estadística descriptiva de convivencia escolar	45
1	Figura 3. Nivel de convivencia escolar y la dimensión desinterés académico en estudiantes del V ciclo de educación básica regular N° 82026 – Cajamarca, 2025	47
1	Figura 4. Nivel de convivencia escolar y la dimensión conducta violenta en estudiantes del V ciclo de educación básica regular N° 82026 – Cajamarca, 2025	49
1	Figura 5. Nivel de convivencia escolar y la dimensión conducta social en estudiantes del V ciclo de educación básica regular N° 82026 – Cajamarca, 2025	51
1 2	Figura 6. Nivel de convivencia escolar y la dimensión conducta disciplinaria en estudiantes del V ciclo de educación básica regular N° 82026 – Cajamarca, 2025	53
	Figura 7. Distribución de frecuencias y porcentajes de la variable convivencia escolar	55

26

RESUMEN

La presente investigación tiene como objetivo determinar la relación entre el rendimiento académico y la convivencia escolar en estudiantes del V ciclo de Educación Básica Regular N° 82026 – Cajamarca, 2025. La población estuvo conformada por 42 estudiantes del V ciclo de educación primaria. La investigación presenta el método hipotético- deductivo, el tipo es correlacional ya que está enfocado en medir el grado de relación entre las variables de estudio, así mismo, es de diseño no experimental, la técnica utilizada es la encuesta con un cuestionario con 20 preguntas, a partir de es ello se procedió al procesamiento y análisis de datos, para así obtener la contratación de la hipótesis planteada. Los resultados de la investigación muestran un coeficiente de correlación de ,627y tiene una significancia bilateral de ,025 por lo que se acepta la hipótesis alterna, además se observa que presente un alta, concluyendo que, existe una correlación positiva y significativamente alta entre el rendimiento académico y la convivencia escolar de los estudiantes del V ciclo de educación básica regular N° 82026 de Cajamarca, 2025.

Palabras clave: Rendimiento académico, convivencia escolar, estudiantes.

X

ABSTRACT

The present research aims to determine the relationship between academic performance and school coexistence among students in the 5th cycle of Regular Basic Education No. 82026 – Cajamarca, 2025. The population consisted of 42 students from the 5th cycle of primary education. The study follows the hypothetical–deductive method and is correlational in nature, as it focuses on measuring the degree of relationship between the study variables. Likewise, it employs a non-experimental design. The data collection technique used was a survey, applied through a questionnaire of 20 questions. Based on this, data processing and analysis were carried out to test the proposed hypothesis. The research results show a correlation coefficient of .627 and a two-tailed significance value of .025; therefore, the alternative hypothesis is accepted. Additionally, the results indicate a high level of correlation. It is concluded that there is a positive and significantly strong relationship between academic performance and school coexistence among students in the 5th cycle of Regular Basic Education No. 82026 in Cajamarca, 2025.

Keywords: Academic performance, school coexistence, students.

INTRODUCCIÓN

La educación es un proceso esencial en la vida de toda persona, pues a través de ella se desarrollan habilidades, valores y conocimientos que permiten participar de manera activa en la sociedad. En este camino, el rendimiento académico se convierte en un reflejo del esfuerzo, la motivación y las condiciones que rodean al estudiante. Sin embargo, el aprendizaje no depende solo de la capacidad intelectual, sino también del ambiente en el que este se desarrolla. En ese sentido, la convivencia escolar cumple un papel decisivo, ya que un clima armónico, basado en el respeto y la cooperación, facilita que los estudiantes se sientan seguros, valorados y dispuestos a aprender.

La presente investigación, titulada “Rendimiento académico y convivencia escolar en estudiantes del V ciclo de educación básica regular N° 82026 – Cajamarca, 2025”, surge de la necesidad de comprender cómo las relaciones interpersonales dentro de la escuela influyen en el desempeño académico de los estudiantes. En los últimos años, la convivencia escolar ha adquirido mayor relevancia, no solo por su relación con la disciplina y el clima institucional, sino porque se ha demostrado que impacta directamente en la motivación y en la calidad del aprendizaje.

El estudio se desarrolló en la Institución Educativa N° 82026 de Cajamarca, donde se observó que, a pesar de contar con un ambiente educativo positivo, aún existen desafíos relacionados con la comunicación, la empatía y la resolución de conflictos. En esta etapa del V ciclo de educación primaria, los estudiantes atraviesan un periodo clave de desarrollo emocional y cognitivo; por ello, resulta fundamental analizar cómo las interacciones cotidianas entre compañeros y docentes influyen en su rendimiento escolar.

La investigación se apoyó en los aportes teóricos de Jean Piaget y Lev Vygotsky, quienes resaltan que el aprendizaje se construye a partir de la interacción social y la experiencia compartida. Los resultados obtenidos mostraron que existe una relación positiva y significativa entre el rendimiento académico y la convivencia escolar.

El documento está organizado en cinco capítulos. En el Capítulo I, se presenta el planteamiento del problema, los objetivos e hipótesis que orientan la investigación. El Capítulo II desarrolla el marco teórico y los antecedentes que sustentan las variables de estudio. El Capítulo III describe la metodología utilizada, el tipo de investigación, la población, la muestra y los instrumentos aplicados. Finalmente, en el Capítulo IV se exponen los resultados obtenidos y su respectivo análisis.

La autora

CAPÍTULO I

PROBLEMA DE INVESTIGACIÓN

1.1. Planteamiento del problema

El desempeño académico se refiere a la capacidad intelectual de los estudiantes y su desempeño en las distintas materias escolares (Martínez-Otero, 2020). Cuando este rendimiento es inferior a sus habilidades, los alumnos pueden sentirse frustrados y desmotivados para continuar con sus estudios. En el contexto del acoso escolar, tanto los agresores como las víctimas presentan bajos niveles de aprendizaje. Los primeros, debido a conductas disruptivas asociadas a su personalidad, y los segundos, debido al temor que afecta su disposición para asistir a la escuela. Esto genera dificultades en el desarrollo de las competencias en las áreas formativas de los estudiantes. Asimismo, tiene un impacto a nivel institucional, afectando la identidad y los objetivos de la institución educativa. En consecuencia, el bullying influye negativamente en el proceso de aprendizaje de los alumnos.

La convivencia escolar en el nivel primario enfrenta grandes desafíos a nivel mundial, evidenciados en el aumento de conflictos interpersonales y episodios de acoso escolar. Se estima que el 32% de los estudiantes han sido víctimas de bullying, lo que genera problemas emocionales como ansiedad, baja autoestima y, en casos extremos, deserción escolar. Entre las principales causas de esta problemática se encuentran la ausencia de normativas claras sobre la convivencia y la falta de formación docente en resolución de conflictos, estas situaciones afectan el clima escolar y el desempeño académico de los estudiantes autoridad educativa federal en la ciudad de México (AEF ciudad México, 2022).

En esta perspectiva en Perú, el rendimiento académico emerge como la variable

fundamental que evalúa la adquisición de dichas capacidades y competencias por parte de los estudiantes. Ferragut y Fierro (citado por Arntz y Trunce, 2021) expusieron que se ha asociado comúnmente el rendimiento académico con las personas que presentan un CI alto, quienes suelen obtener buenas calificaciones. Por otro lado, en nuestro país según el MINEDU (2020), se mide de acuerdo con el nivel en que se ubica el estudiante con relación al nivel en que se espera de acuerdo a la competencia.

En cuanto a la convivencia escolar en Perú, los índices de violencia entre estudiantes han ido en aumento, donde el 38% de los escolares ha presenciado o experimentado algún tipo de agresión en el entorno educativo, donde factores como la falta de programas de educación emocional y la limitada participación de los padres en la formación de sus hijos han contribuido a este problema entre las consecuencias se encuentran el deterioro del clima escolar y el incremento de la deserción escolar en el nivel primario Ministerio de Educación (MINEDU, 2021).

Así mismo, en la región de Cajamarca, la deficiente convivencia escolar se refleja en el bajo rendimiento académico de los estudiantes, evidenciado en sus calificaciones. Una de las principales causas de esta problemática es el bullying, que genera timidez y temor al ridículo, lo que impide la participación activa en clase como resultado, muchos alumnos optan por el silencio y evitan formular preguntas, lo que dificulta su proceso de aprendizaje debido a la falta de confianza tanto entre compañeros como con el docente. Asimismo, una relación negativa entre docentes y estudiantes representa un obstáculo para el aprendizaje, al igual que las dificultades de interacción entre los propios alumnos. Muchos jóvenes, especialmente aquellos con baja autoestima o de carácter introvertido, encuentran dificultades para socializar, lo que repercute en su rendimiento académico. En el caso de los estudiantes de tercer grado, una convivencia inadecuada puede generar consecuencias significativas en su desempeño escolar. Por ello, a través del presente

análisis, se busca identificar los factores que influyen en la mala convivencia escolar (Chávez, 2025).

La convivencia escolar en Cajamarca también presenta retos significativos, reflejados en el incremento de casos de violencia escolar, en el cual se estima que el 30% de los niños de primaria ha sido víctima de agresiones verbales o físicas dentro de la escuela, entre las causas más relevantes se encuentran la falta de mediación escolar y la escasa supervisión docente durante los recreos, por ende, esto genera un ambiente poco seguro para los estudiantes, afectando su bienestar emocional y su motivación para asistir a la escuela (Morales, 2023).

41 Con relación a lo anterior al nivel local, la relación entre el rendimiento académico de los estudiantes y la convivencia escolar se ha convertido en un aspecto clave dentro del sistema educativo. Diversos reportes emitidos por instituciones educativas y órganos supervisores han identificado situaciones preocupantes en torno al clima escolar, como conflictos frecuentes entre alumnos, falta de respeto y normas de convivencia poco claras o ineficazmente aplicadas. Estos factores tienen un impacto directo en la calidad del aprendizaje y en los resultados académicos de los estudiantes.

6 La convivencia escolar debe entenderse más allá de la simple ausencia de violencia; implica la construcción de un entorno armonioso, basado en principios de respeto, inclusión y diálogo. No obstante, en varios centros educativos de Cajamarca persisten manifestaciones de violencia verbal, discriminación, escasa participación estudiantil y actitudes que obstaculizan la creación de un ambiente adecuado para el aprendizaje.

56 De acuerdo con el Ministerio de Educación (2022), los aspectos emocionales y sociales son determinantes para el rendimiento académico. Un entorno escolar negativo

puede disminuir el interés por aprender, limitar el desarrollo de habilidades cognitivas y afectar el bienestar integral del estudiante. Por ello, es fundamental analizar cómo se vinculan la convivencia escolar y el rendimiento académico en este contexto regional.

Frente a esta realidad, se hace indispensable realizar un estudio que permita identificar y comprender la relación entre ambos factores en las instituciones educativas de Cajamarca. Esta investigación no solo permitirá generar conocimiento contextualizado, sino que también contribuirá al diseño de estrategias pedagógicas y de gestión que mejoren la calidad educativa en la región.

En la Institución Educativa N.º 82026, ubicada en esta región, se ha identificado una creciente preocupación respecto al desempeño escolar de los estudiantes del V ciclo, en paralelo con la aparición de problemas relacionados con la convivencia escolar. Estas situaciones se manifiestan a través de conflictos entre compañeros, falta de respeto a las normas, escasa comunicación asertiva y desmotivación dentro del aula, lo cual afecta directamente el proceso de enseñanza-aprendizaje.

Actualmente, existe una tendencia a considerar que el rendimiento académico no solo depende de factores cognitivos o metodológicos, sino también de condiciones emocionales y sociales que rodean al estudiante, siendo la convivencia escolar uno de los aspectos más influyentes. Según el Ministerio de Educación del Perú (2022), un entorno escolar que promueve la empatía, la participación y la resolución pacífica de conflictos contribuye significativamente al desarrollo académico y personal del alumno. En contraste, cuando predomina un clima de tensiones o falta de armonía, el rendimiento escolar suele verse afectado.

En este contexto, la Institución Educativa N.º 82026 no es ajena a esta problemática. A pesar de los esfuerzos por implementar normas de convivencia y

estrategias pedagógicas inclusivas, persisten limitaciones para consolidar una cultura escolar que fomente relaciones saludables y colaborativas entre los estudiantes. Por ello, resulta pertinente investigar de manera sistemática la relación entre el rendimiento académico y la convivencia escolar en los estudiantes del V ciclo, con el propósito de generar evidencia que contribuya a la mejora de la práctica docente y de la gestión educativa a nivel local.

1.2. Formulación del problema

1.2.1. Problema principal

¿Cuál es la relación entre el rendimiento académico y la convivencia escolar en estudiantes del V ciclo de educación básica regular N° 82026 – Cajamarca, 2025?

1.2.2. Problemas derivados

¿Cuál es la relación entre rendimiento académico y las dimensiones de convivencia escolar: Desinterés académico, conducta violenta, conducta social, conducta disciplinaria en estudiantes del V ciclo de educación básica regular N° 82026 – Cajamarca, 2025?

¿Cuál es la relación entre rendimiento académico y las dimensiones del rendimiento académico: Logro destacado, logro previsto, logro en proceso, logro en inicio en estudiantes del V ciclo de educación básica regular N° 82026 – Cajamarca, 2025?

¿Cuál es la relación entre rendimiento académico y la convivencia escolar según el sexo y edad en estudiantes del V ciclo de educación básica regular N° 82026 – Cajamarca, 2025?

¿Cuál es el nivel de rendimiento académico en estudiantes del V ciclo de educación básica regular N° 82026 – Cajamarca, 2025?

¿Cuál es el nivel de convivencia escolar en estudiantes del V ciclo de educación básica

regular N° 82026 – Cajamarca, 2025?

7

1.3. Justificación de la investigación

1.3.1. Teórica

La investigación sobre el rendimiento académico y la convivencia escolar radica en la necesidad de mejorar la productividad y eficiencia en las instituciones educativas, el tener un rendimiento académico positivo, lo que a su vez se traduce en una mejor convivencia escolar, el comprender esta relación permite a los estudiantes.

1.3.2. Práctica

En base a la calidad de los instrumentos que se empleó, estos cumplen con los criterios de calidad, por lo tanto, será posible que otros interesados en la temática puedan emplearlos con la confianza de acopiar datos válidos y fiables por otro lado los resultados obtenidos en esta investigación podrán ser útiles para futuras investigaciones y análisis posteriores en este ámbito, ya que estos hallazgos pueden servir como punto de partida para análisis posteriores y contribuir al avance del conocimiento en dicho estudio.

1.3.3. Metodológica

Este estudio se basó en la necesidad de utilizar un enfoque riguroso y sistemático para recopilar, analizar e interpretar datos que proporcionen una comprensión precisa del clima institucional y el desempeño docente. En primer lugar, se utilizará una metodología cuantitativa, donde esto permitirá obtener una visión completa de las habilidades blandas y la convivencia escolar. En términos de recolección de datos, se utilizarán los cuestionarios estandarizados para evaluar el rendimiento académico y la convivencia escolar, como el Cuestionario y el Cuestionario de convivencia escolar con los cuales se buscará establecer el nivel de relación entre los constructos de la propuesta de investigación.

6

9

1.4. Delimitación de la investigación

1.4.1. Espacial

La investigación se llevó a cabo en la institución educativa regular N° 82026, la cual se encuentra localizada en la provincia de Cajamarca.

1.4.2. Temporal

Aproximadamente, el tiempo de duración para esta investigación es de cinco meses, la cual inicio el 1 de agosto y culmino el 10 de noviembre del año en curso.

1.5. Objetivos de la investigación

1.5.1. Objetivo General

Determinar la relación entre el rendimiento académico y la convivencia escolar en estudiantes del V ciclo de educación básica regular N° 82026 – Cajamarca, 2025

1.5.2. Objetivos Específicos

Determinar la relación entre rendimiento académico y las dimensiones de convivencia escolar: Desinterés académico, conducta violenta, conducta social, conducta disciplinaria en estudiantes del V ciclo de educación básica regular N° 82026 – Cajamarca, 2025

Determinar la relación entre rendimiento académico y las dimensiones del rendimiento académico: Logro destacado, logro previsto, logro en proceso, logro en inicio en estudiantes del V ciclo de educación básica regular N° 82026 – Cajamarca, 2025

Determinar la relación entre rendimiento académico y la convivencia escolar según el sexo y edad en estudiantes del V ciclo de educación básica regular N° 82026 – Cajamarca, 2025

17

CAPÍTULO II

MARCO TEÓRICO

2.1. Antecedentes de la investigación

2.1.1. Antecedentes internacionales

25 Silva (2021) tomó como objeto de estudio *La convivencia escolar virtual y su incidencia en las habilidades sociales de los estudiantes de 5to EGB de la Unidad Educativa Mariano Benítez*”, determinando como objetivos de estudio analizar la incidencia de la convivencia escolar virtual en las habilidades sociales de estudiantes de 5to, el trabajo tiene un enfoque mixto, ya que cuenta con información cualitativa y con datos estadísticos, el instrumento aplicado en la primera variable Convivencia escolar virtual se realizó con una encuesta de 15 preguntas, para la segunda variable Habilidades sociales, se utilizó mediante un test, creada por Arnold 1978, en un tiempo de 15 a 20 min. La población es de 33 estudiantes de 8vo, se concluye que la convivencia escolar virtual influye positivamente en las habilidades de los estudiantes, con una correlación medida de 0,353. Los estudiantes de la Unidad Educativa “Mariano Benítez” muestran una alta convivencia y habilidades sociales básica y avanzadas. Aunque algunas habilidades emocionales necesitan mejorar, la educación en línea no ha afectado negativamente la convivencia escolar ni la habilidad de socializar, se realizaron las actividades para optimizar las 2 variables en la institución.

Caicedo y Fernández (2022), en su artículo científico *Consecuencias del bullying en la formación de estudiantes según estudios latinoamericanos entre 2010–2021*, publicado en la Revista Científica “Ensayos Pedagógicos” de la Corporación

54

Universitaria Minuto de Dios – UNIMINUTO, Colombia. Concluye que: Por tal motivo, el bullying requiere ser tratado desde su primera manifestación entablando lazos sinérgicos de habilidades sociales entre la familia, la escuela y las políticas públicas con el propósito de evitar daños irreparables; es decir, se recomienda involucrar a las familias y al entorno donde se desarrolla la víctima del bullying, con el propósito de observar las prácticas y las conductas familiares para una asertiva intervención; se recomienda a entidades gubernamentales establecer agendas públicas para propiciar políticas en torno a la protección de las víctimas, la prevención del bullying y creación de rutas de atención. Además, los docentes y directivos centran por trabajar en la consolidación de una autoestima sana y por el desarrollo de una autoimagen realista con sus estudiantes, así como vincular a los padres y/o madres de familia con el propósito de reivindicar su labor en el monitoreo y en la educación de sus hijos e hijas; teniendo así, una concordancia en la convivencia, el diálogo, el retorno de los valores humanos, el rescate de la dignidad y el correcto manejo de la libertad personal.

2.1.3. Antecedentes nacionales

Castro & Mendoza (2023) título a su estudio *Habilidades Sociales y convivencia escolar en estudiantes de una institución Educativa secundaria del distrito de Acoria Huancavelica 2022*, plantea determinar la relación que existe de habilidades sociales y convivencia en estudiantes. La investigación, realizada fue básica, de tipo no experimental, nivel correlacional, el diseño que utilizó fue descriptivo correlacional, ya que trata de corresponder las variables. Población conformada por 30 estudiantes tomada como muestra ya que en la institución educativa no cuenta con población mayor. Para los datos requeridos aplico la técnica de encuesta. Se aplicó un cuestionario, cuenta con ítems que están en escala de Likert, las cuales surgen como alternativas “nunca, casi nunca, a veces o siempre”. La cual llegó a la conclusión que la institución del distrito de Acoria se

encontró una relación efectiva en las variables convivencia escolar y la habilidad social de los estudiantes, ya que el 60% Siempre. Muestra habilidades sociales y el 76.7%. Siempre practica la convivencia escolar. Además, se encontró correlaciones significativas entre la convivencia escolar y diferentes dimensiones del entorno escolar. Todas con correlación positiva estos hallazgos sugieren a más sociales los escolares mejor convivencia.

Fernández (2020) en su tesis de investigación para optar el grado de maestría, titulada: *“Modelo de convivencia escolar para mejorar el Rendimiento Académico de los estudiantes del VII ciclo de Educación Básica Regular Chiclayo”*, desarrollada en la universidad Cesar Vallejo con el objetivo determinar la influencia de la aplicación de un modelo de convivencia escolar en la mejora del Rendimiento Académico de los estudiantes del VII ciclo de Educación Básica Regular Chiclayo, con una población de 103 estudiantes de la I.E “Ramón Espinoza Sierra”. Con un resultado los estudiantes en el grupo experimental son pobres en las dimensiones que definen la convivencia en el aula en la escuela, más del 50%, tienen mayor prevalencia en la dimensión de actitudes personales, lo que refleja el comportamiento inadecuado de cada estudiante, 63%, indicando que existen problemas en convivencia, mientras que un pequeño porcentaje de estudiantes percibe un buen comportamiento en las tres dimensiones. En conclusión, Actualmente la convivencia escolar es una preocupación de toda la comunidad educativa y un foco importante en los centros educativos, donde cada día se observan situaciones contradictorias que afectan las relaciones personales de los integrantes de las aulas durante el desarrollo de las sesiones de estudio.

2.2. Marco teórico o Marco conceptual

2.2.1. Rendimiento académico

Teoría psicogenética de Piaget en la enseñanza-aprendizaje de los estudiantes

Esta teoría se basa en los principios del desarrollo del pensamiento y la inteligencia humana. Su enfoque permite comprender cómo se desarrolla el proceso cognitivo en los estudiantes, estableciendo las etapas de las operaciones intelectuales y conceptos clave como la asimilación y el acomodamiento, así como la organización y el equilibrio (Piaget, 2009). El pensamiento, aunque tiene una base genética, se desarrolla a partir de los estímulos del entorno. Además, se configura a medida que el individuo recibe información, la cual es asimilada de manera activa en su proceso de aprendizaje.

Teoría sociocultural de Vigotsky en la enseñanza-aprendizaje

El socioconstructivismo es una teoría cognitiva del aprendizaje que sostiene que las personas construyen su propia percepción de la realidad y del mundo en el que viven. Desde la perspectiva sociocultural, se enfatiza el papel fundamental de la interacción social en el desarrollo cognitivo. El proceso de aprendizaje del estudiante se analiza dentro de un contexto de práctica social mediada, donde intervienen herramientas y signos que facilitan la adquisición del conocimiento. A través de este proceso, el estudiante no solo asimila la cultura, sino que también contribuye a transformarla. La interiorización, o internalización, es definida por De Pablos (2006) como "la incorporación al plano individual, intrapsicológico, de lo que previamente ha pertenecido al ámbito de las interacciones con los demás" (p. 463).

Según esta teoría, en el aprendizaje de los estudiantes interceden dos leyes:

a) Ley de doble formación de los procesos psicológicos en el aprendizaje

En el desarrollo de los estudiantes, los procesos psicológicos se manifiestan en dos momentos: primero, en el ámbito social o interpsicológico, y luego, en el ámbito individual o intrapsicológico, a nivel individual, las funciones psicológicas básicas son innatas y determinadas genéticamente, heredadas tanto de la especie como de los progenitores. Estas se expresan a través de respuestas naturales o adquiridas directamente del entorno. Por otro lado, en el ámbito social, las funciones psicológicas superiores (FPS) se adquieren a través de la interacción con el grupo cultural de referencia. Su desarrollo depende del grado en que el estudiante logre ejercer un control consciente y voluntario sobre dichas funciones, favoreciendo así su aprendizaje y evolución cognitiva (Saucedo, 2019).

b) Ley de los niveles de desarrollo en el aprendizaje

El aprendizaje ocurre en la interacción entre el nivel de desarrollo real (NDR), que representa la capacidad del estudiante para resolver tareas de manera autónoma, y el nivel de desarrollo potencial (NDP), que abarca aquellas habilidades aún en proceso de maduración y que, con el tiempo, alcanzarán su pleno desarrollo (Tacoamán, 2018, p. 133). Este proceso implica la posibilidad de adquirir nuevos conocimientos con la orientación y el apoyo de otros, a través de relaciones interpersonales adecuadas. A este espacio de aprendizaje guiado se le denomina Zona de Desarrollo Próximo (ZDP), la cual representa la distancia entre lo que un estudiante puede lograr por sí mismo y lo que puede alcanzar con la ayuda de un mediador, facilitando así la construcción del conocimiento.

Saucedo (2019) consideraba que: La Zona de Desarrollo Próximo (ZDP) se define como la brecha entre el nivel de desarrollo real, que corresponde a la capacidad del estudiante para resolver un problema de manera autónoma, y el nivel de desarrollo

potencial, que se manifiesta cuando el estudiante es capaz de resolverlo con la orientación de un adulto o la colaboración de un compañero con mayor habilidad (p. 195).

Definición rendimiento académico

Según Bricklin (2019), la evaluación del conocimiento en el ámbito educativo se refiere a la medición del aprendizaje adquirido por un estudiante. Aquellos con un desempeño escolar destacado reflejan su nivel de conocimiento a través de calificaciones altas en las evaluaciones realizadas a lo largo de su proceso de aprendizaje. Por lo tanto, esta valoración se fundamenta en la capacidad del estudiante para demostrar lo aprendido durante su trayectoria académica.

Según Frager y Fadiman (2010), el desempeño escolar se entiende como un indicador de las habilidades y capacidades de los estudiantes, ya que se refleja en las calificaciones que obtienen. Aunque estas calificaciones son una medida significativa para evaluar la calidad de la enseñanza, también pueden ser limitantes, ya que se centran exclusivamente en el resultado final del estudiante. Este enfoque está alineado con la enseñanza tradicional, donde el rendimiento del alumno se determina principalmente a través de una única prueba o examen.

Teoría social del aprendizaje de Bandura (1974)

Desde la perspectiva de la imitación, el estudiante adquiere conocimientos y comportamientos a través de la observación de su entorno. Al observar a otras personas, ya sean docentes, compañeros o modelos a seguir, interioriza sus acciones y respuestas ante diversas situaciones. Este proceso le permite reproducir dichas conductas, adaptándolas a su propia experiencia y contexto. Con el tiempo, estas acciones observadas se convierten en aprendizajes significativos que influyen en su desarrollo personal y

académico. Así, la imitación juega un papel fundamental en la construcción de habilidades y competencias (Bandura, 1974).

Aguilarte et al. (2010), sostienen que la conducta humana está influenciada tanto por factores internos como por el entorno. Por su parte, Palomero y Fernández (2001) explican que este tipo de aprendizaje requiere, al menos, la participación de dos personas: una que desempeña una acción (modelo) y otra que la observa y la adopta. La esencia de esta teoría radica en que el aprendizaje ocurre a través de la observación, ya que las personas adquieren conocimientos imitando comportamientos, ya sea por hábito, influencia social o admiración hacia el modelo.

Definición convivencia escolar

La armonía en las escuelas se refiere a la calidad de las interacciones y relaciones positivas entre los integrantes de la comunidad educativa. Esto implica el desarrollo de acciones dentro del entorno escolar que fomenten un clima de convivencia favorable, promoviendo relaciones interpersonales democráticas tanto entre docentes y estudiantes como entre los propios alumnos (Marcone, 2015).

El objetivo fundamental de promover una convivencia positiva en las escuelas es reducir los conflictos, eliminar la violencia y fortalecer el sentido de corresponsabilidad en la vida escolar. Esto se debe a que un ambiente armonioso influye de manera significativa en el rendimiento académico de los estudiantes, así como en su desarrollo socioemocional y ético. Además, contribuye al bienestar individual y colectivo de la comunidad educativa y a la formación de ciudadanos comprometidos (Banz, 2018).

2.3. Definición de términos básicos

Normas de convivencia: son un conjunto de reglas adquiridas e interiorizadas por las personas, las cuales brindan la orientación necesaria para interactuar y desenvolverse de manera adecuada en distintas situaciones (Ccahua y Huanca 2021).

Competencia: Se trata de la capacidad de una persona para integrar y aplicar diversas habilidades con el fin de alcanzar un objetivo de manera eficiente y apropiada (MINEDU, 2016).

Proceso de enseñanza – aprendizaje: son todas las acciones que el docente lleva a cabo junto con sus estudiantes para alcanzar objetivos específicos y promover un aprendizaje significativo, utilizando diversas metodologías (Bricklin, 2019).

Rendimiento académico: Los resultados de aprendizaje de un estudiante son el reflejo de su desempeño académico, evaluados con base en los criterios establecidos en un plan de estudios (Salazar, 2018).

CAPÍTULO III

MARCO METODOLÓGICO

3.1. Caracterización y contextualización de la investigación

La Institución Educativa N.º 82026 se ubica en el caserío Plan Miraflores, perteneciente al distrito de Baños del Inca, en la provincia y región Cajamarca. Está situada a una altitud aproximada de 2,665 metros sobre el nivel del mar, a 10 kilómetros de la ciudad de Cajamarca en dirección noroeste, y a unos 7 kilómetros del Aeropuerto Armando Revoredo Iglesias. El principal acceso es por la ciudad de Cajamarca, debido a su cercanía y a que los pobladores utilizan esa ruta con frecuencia para sus actividades comerciales. En cuanto a su infraestructura, la institución cuenta con tres módulos

construidos de material noble. Dos de ellos están destinados a las aulas donde se atiende a los seis grados de educación primaria, además de contar con un aula de innovación pedagógica, dirección, almacén y sala de profesores. El tercer módulo está habilitado como cocina y comedor para los estudiantes, así como una plataforma multiusos. También dispone de servicios higiénicos diferenciados para damas y varones, un espacio con juegos mecánicos y una zona de recreación. La escuela está protegida por un cerco perimétrico de material noble y cuenta con un acceso propio. El entorno donde se encuentra es irregular y accidentado, ya que se ubica al pie del cerro conocido como El Mirador de Miraflores. A su alrededor pasa una quebrada, y a unos dos kilómetros se hallan las ruinas denominadas “El Castillo” y un túnel con forma de socavón, aunque lamentablemente estos espacios no cuentan con protección ni conservación adecuada.

21 Actualmente, la población escolar está conformada por 42 estudiantes, hombres y mujeres, del primero al sexto grado de primaria. La atención educativa es multigrado y está a cargo de dos docentes y un director con aula a cargo. Desde el año 2015, la dirección está a cargo del profesor Martín Paisig Carrasco. Como parte del compromiso con el bienestar integral de los estudiantes, la IE mantiene una alianza estratégica con el Puesto de Salud, el cual brinda atención médica básica y orientación a los padres sobre temas como alimentación saludable, higiene personal, fluorización, agua segura y detección de anemia. Asimismo, algunos estudiantes reciben apoyo del Programa Juntos, lo que contribuye al acceso a mejores condiciones educativas. Entre las fortalezas se destacan su infraestructura sólida, los espacios pedagógicos y recreativos disponibles, el acceso cercano a la ciudad de Cajamarca y la existencia de alianzas interinstitucionales que fortalecen el trabajo educativo. No obstante, también se identifican algunas debilidades, como la limitada cantidad de personal docente frente a la atención multigrado, y la falta

de protección de las zonas patrimoniales cercanas. Además, la comunidad en general presenta condiciones económicas limitadas que impactan en el entorno educativo.

La Institución Educativa N.º 82026 de Plan Miraflores forma parte del sistema educativo rural de la región Cajamarca. A lo largo del tiempo ha venido fortaleciendo su infraestructura y mejorando sus servicios, con el compromiso de atender a su población escolar con equidad y calidad. Su historia reciente se encuentra marcada por el liderazgo de su actual director y por los esfuerzos constantes para brindar una educación integral en un contexto rural.

En cuanto a las características demográficas y socioeconómicas de la comunidad, los padres de familia pertenecen mayoritariamente a hogares en situación de pobreza. Muchos de ellos se dedican a labores agrícolas y ganaderas. En la agricultura destacan los cultivos de panllevar como maíz, papa, arveja, frijol y hortalizas; en la ganadería predominan el vacuno, porcino y animales menores como cuyes y aves de corral. Algunos también se dedican al cultivo de flores para su comercialización en la ciudad de Cajamarca, mientras que otros se ocupan en la producción artesanal de ladrillos. Desde el punto de vista cultural, la comunidad mantiene vivas sus tradiciones religiosas, tanto católicas como evangélicas. Entre las principales celebraciones destaca la festividad del Señor de los Milagros, considerada como la fiesta patronal de la comunidad en el mes de septiembre. Otras manifestaciones culturales importantes incluyen los bautizos, el corte de pelo en niños y la tradición del bota luto. En cuanto al cuidado del ambiente, tanto la institución como el centro de salud impulsan acciones orientadas a fomentar una cultura de higiene, salud y conservación, aunque aún existen retos pendientes en la protección del patrimonio cultural y natural de la zona.

3

3.2. Hipótesis de la investigación

3.2.1. Hipótesis general

1

Existe relación entre el rendimiento académico y la convivencia escolar en estudiantes del V ciclo de educación básica regular N° 82026 – Cajamarca, 2025

3.2.2. Hipótesis específicas

3

Existe relación entre rendimiento académico y las dimensiones de convivencia escolar:

1

Desinterés académico, conducta violenta, conducta social, conducta disciplinaria en estudiantes del V ciclo de educación básica regular N° 82026 – Cajamarca, 2025

3

1

4

Existe relación entre rendimiento académico y las dimensiones del rendimiento académico: Logro destacado, logro previsto, logro en proceso, logro en inicio en estudiantes del V ciclo de educación básica regular N° 82026 – Cajamarca, 2025

9

1

Existe relación entre rendimiento académico y la convivencia escolar según el sexo y edad en estudiantes del V ciclo de educación básica regular N° 82026 – Cajamarca, 2025

3.3. Variables de investigación

3.3.1. Primera variable

Rendimiento académico

3.3.2. Segunda variable

Convivencia escolar

3.4. Operacionalización de variables

18

Tabla 1. Operacionalización de variables

VARIABLES	DEFINICIÓN CONCEPTUAL	DEFINICIÓN OPERACIONAL	DIMENSIONES	INDICADORES	TÉCNICA / INSTRUMENTOS
RENDIMIENTO ACADÉMICO	Las calificaciones reflejan los resultados obtenidos en un examen o una práctica diseñada para evaluar el nivel de conocimiento de cada estudiante. Según la escala de evaluación, obtener una "C" indica que el estudiante se encuentra en la etapa inicial, una "B" señala que está en proceso de aprendizaje, una "A" significa que ha alcanzado el nivel esperado, y una "AD" destaca un desempeño sobresaliente (Ortiz Fructus, 2023).	En nuestro caso la dimensionamos de acuerdo a la escala de calificación del Minedu	Logro destacado	Cuando el estudiante logra llegar más allá de lo pronosticado 18 – 20 (AD)	Encuesta Cuestionario
			Logro previsto	Tiene evidencia de logro académico 14 – 17 (A)	
			Logro en proceso	El estudiante está en ruta de logro académico 11 – 13 (B)	
			Logro en inicio	El estudiante esta sin logros académicos 00 – 10 ©	
CONVIVENCIA ESCOLAR	La convivencia escolar ocurre entre estudiantes y docentes, basándose en el cumplimiento de normas establecidas y aplicándose diariamente en la sociedad, con el objetivo de fomentar una interacción armoniosa entre los miembros de la institución (Lecca y Marin, 2022)	Se utilizo el cuestionario de convivencia escolar para medir la variable de convivencia escolar. Este instrumento, está elaborado por mediante la técnica de Likert, cuenta con 20 ítems. La escala evalúa convivencia escolar en 4 dimensiones: Desinterés	Desinterés académico	No pone interés ante las asignaturas No cumple con las tareas No es organizado con sus labores académicos	Encuesta Cuestionario de convivencia escolar
			Conducta violenta	Hace bullying a sus compañeros Insulta a sus compañeros Insulta a sus docentes Acosa a sus compañeros que sacan una mejor nota que él	
			Conducta social	Intenta dañar sus pertenencias de sus compañeros Intenta dañar los materiales de la institución	

académico, conducta
violenta, conducta
social, conducta
disciplinaria.

Conducta disciplinaria

Llega tarde a la escuela
injustificadamente
Se evade las clases
Se expresa con groserías

3.5. Población y muestra

3.5.1. Población

La población se define como el conjunto total de individuos o elementos que comparten al menos una característica común y sobre los cuales se pretende hacer inferencias en una investigación específica (Hernández et al., 2014).

En este estudio, la población estuvo compuesta por los alumnos de la Institución Educativa N° 82026, totalizando 42 alumnos del nivel primaria de ambos sexos.

3.5.2. Muestra

La muestra es un subconjunto representativo extraído de la población total, con el objetivo de analizarlo y obtener conclusiones sobre la población completa. Debe seleccionarse de manera que refleje las características importantes de la población, permitiendo la generalización de los resultados obtenidos (Hernández, et al., 2007).

Para este estudio, se utilizó una muestra censal, lo que significa que se incluyó a toda la población. Según Ramírez (1997), una muestra censal considera a todas las unidades de investigación como parte de la muestra. Por lo tanto, se trabajará con los 42 alumnos que conforman la población.

3.6. Unidad de análisis

La unidad de análisis estuvo conformada por 42 alumnos del nivel primario de la Institución Educativa N° 82026 – Cajamarca, 2025

Variable X: Rendimiento académico

Dimensiones:

3

D1. Logro destacado

D2. Logro previsto

D3. Logro en proceso

D4. Logro en inicio

Variable Y: Convivencia escolar

Dimensiones:

D1. Desinterés académico

D2. Conducta violenta

D3. Conducta social

D4. Conducta disciplinaria

3.6.1. Métodos

En el método de investigación se utilizó el método hipotético – deductivo, conforme a ello el método se basa o se desarrolla en la objetividad para que sea replicable.

De acuerdo con Hernández, et al. (2014) “el método hipotético deductivo se basa en un conjunto de normas lógicas para obtener conjeturas o generalizaciones”.

Inductivo: Este método científico, que obtiene métodos generales a partir de premisas particulares, se distingue por 4 pasos esenciales: observación de los hechos para su registro, clasificación y estudio de los hechos, derivación inductiva que parte de los hechos y permite llegar a una generalización, y la contrastación.

14

Deductivo: Este método científico considera que la conclusión se halla implícita dentro de las premisas, lo cual quiere decir que dichas conclusiones son consecuencias necesarias de las premisas; cuando éstas resultan verdaderas, el razonamiento deductivo tiene validez.

3.6.2. Tipo de investigación

La investigación fue de tipo básica, ya que no busca aplicaciones prácticas inmediatas, sino que se enfoca en generar conocimiento al recolectar información confiable para enriquecer el cuerpo de conocimientos existente (Hernández, et al., 2014).

El estudio se clasifica como correlacional, ya que examino la relación entre dos variables, con el objetivo de predecir el valor probable de una variable en función del valor de la otra (Hernández, et al., 2014).

El método de investigación fue cuantitativo, ya que se basa en un enfoque deductivo y racional, este método se distingue por su habilidad para formular preguntas de investigación de manera precisa y establecer hipótesis claras y específicas. Utilizando la lógica y el razonamiento deductivo, busca desarrollar un marco teórico robusto antes de proceder con la recolección y el análisis de datos (Hernández, et al., 2014).

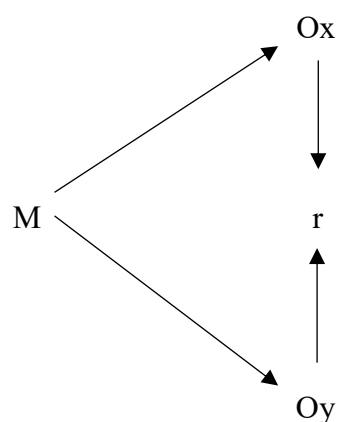
3

3.6.3. Diseño de la investigación

La investigación adopto un diseño no experimental, caracterizado por la ausencia de intervención directa en las variables y el enfoque en observar fenómenos en su entorno natural para su posterior análisis. El investigador se limita a examinar situaciones existentes, debido a la imposibilidad de influir en las variables y sus efectos (Hernández, et al., 2014).

El estudio fue de tipo transversal, ya que el instrumento seleccionado se aplicó a la muestra en un único momento. Según Carrasco (2005), los estudios transversales se utilizan para investigar eventos y fenómenos en un punto específico en el tiempo.

El esquema siguiente ilustra este tipo de diseño:



Donde:

M: Muestra

OX: Variable X: Rendimiento académico

OY: Variable Y: Convivencia escolar

r: relación entre las variables.

3.6.4. Técnicas e instrumentos de recolección de datos

Técnica

La técnica que se empleó en esta investigación fue la encuesta, que, según Grasso (2006), es un método eficaz para explorar aspectos subjetivos y recopilar información de un amplio grupo de personas.

Variable Y: Convivencia escolar

Ficha técnica

Nombre del instrumento

Cuestionario sobre convivencia escolar

original:

Dimensiones:

- Desinterés académico
- Conducta violenta
- Conducta social
- Conducta disciplinaria

Numero de ítems:

20

Forma de aplicación:

Individual

Tiempo de aplicación:

15 minutos

Validez: Se evaluó el instrumento empleando la Prueba

Propiedades psicométricas de KMO y Bartlett, resulto un valor de 0.823.

del instrumento a emplear: Confiabilidad: Se midió el instrumento mediante coeficiente de Alfa de Cronbach siendo 0.831.

3.6.5. Validez y confiabilidad

Clima institucional

Validez

Evaluará mediante la validez de contenido mediante juicio de expertos

Confiabilidad

Se medirá el instrumento mediante coeficiente de Alfa de Cronbach en la cual se espera obtener un valor de 0.70 superior

Desempeño docente

Validez

34 Evaluará mediante la validez de contenido mediante juicio de expertos

Confiabilidad

Se medirá el instrumento mediante coeficiente de Alfa de Cronbach en la cual se espera obtener un valor de 0.70 superior

24 CAPÍTULO IV

RESULTADOS Y DISCUSIÓN

33 Los resultados que se muestra a continuación fueron obtenidos y analizados en función a nuestros objetivos e hipótesis, así mismo se utilizó la estadística descriptiva e inferencial con el único propósito de 31 determinar la relación existente entre el rendimiento académico y la convivencia escolar en los estudiantes del V ciclo de educación básica regular N° 82026 de la provincia de Cajamarca, 2025. Así mismo, la relación entre el 22 rendimiento académico y la convivencia escolar. Por lo tanto, para recolectar y analizar la información pertinente, se aplicó un cuestionario, se realizó el recojo de datos relacionado a la variable y dimensiones, siendo la presentación de análisis de los resultados se muestran a continuación.

4.1. Análisis descriptivo

El análisis descriptivo es una técnica empleada para resumir y detallar las características principales de un grupo de datos. A diferencia de buscar generalizaciones sobre una población, se concentra en comprender y exponer los datos de forma clara y

entendible, además de representarlos gráficamente. Este análisis ofrece una visión global que facilita su interpretación y comprensión, como se detalla a continuación:

Tabla 2. *Relación de rendimiento académico y convivencia escolar*

			Convivencia escolar		
			Medio	Alto	Total
Rendimiento académico	Logro destacado	Recuento	6	0	6
		% dentro de convivescolar	16,2%	0,0%	14,3%
	Logro previsto	Recuento	18	3	21
		% dentro de convivescolar	48,6%	60,0%	50,0%
	Logro en proceso	Recuento	13	2	15
		% dentro de convivescolar	35,1%	40,0%	35,7%
Total		Recuento	37	5	42
		% dentro de convivescolar	100,0%	100,0%	100,0%

Nota: Cuestionario que fue aplicado a los estudiantes del V ciclo de educación básica regular N° 82026 de la provincia de Cajamarca, 2025.

Interpretación

Basándonos en los resultados de la tabla 2 muestra la relación entre el rendimiento académico y la convivencia escolar en los estudiantes de quinto y sexto grado del colegio N.º 82026 de Cajamarca. Se observa que el mayor porcentaje de estudiantes con rendimiento “logro previsto” (50%) presenta una convivencia escolar de nivel medio o alto, lo que indica una relación positiva entre ambas variables. Asimismo, el 16,2% de los estudiantes con logro destacado se ubican en convivencia media, mientras que aquellos con logro en proceso (35,7%) tienden también a presentar convivencia media. En conjunto, los resultados sugieren que, a mejores niveles de convivencia escolar, el rendimiento académico tiende a ser más alto, reafirmando la importancia de promover un clima escolar positivo para favorecer el aprendizaje.

Tabla 3. Estadística descriptiva rendimiento académico

Estadísticos

Rendimiento académico		
N	Válido	42
	Perdidos	0
Media		2,2143
Mediana		2,0000
Moda		2,00
Desv. Desviación		,68202
Curtosis		-,779
Error estándar de curtosis		,717

Elaboración propia

Interpretación

En la tabla 3, se muestra los estadísticos descriptivos del rendimiento académico de los 42 estudiantes evaluados de la variable rendimiento académico. Se observa una media de 2,21, con mediana y moda de 2, lo que indica que la mayoría de los estudiantes se ubican en el nivel de logro previsto. La desviación estándar (,682) refleja una variabilidad moderada en los puntajes, es decir, las diferencias entre los niveles de rendimiento no son muy amplias. El valor de curtosis (-0,779) sugiere una distribución platicúrtica, lo que significa que los datos están ligeramente más dispersos y con menos concentración alrededor de la media. En conjunto, estos resultados evidencian que el grupo presenta un rendimiento académico tendencialmente uniforme, centrado en un nivel medio.

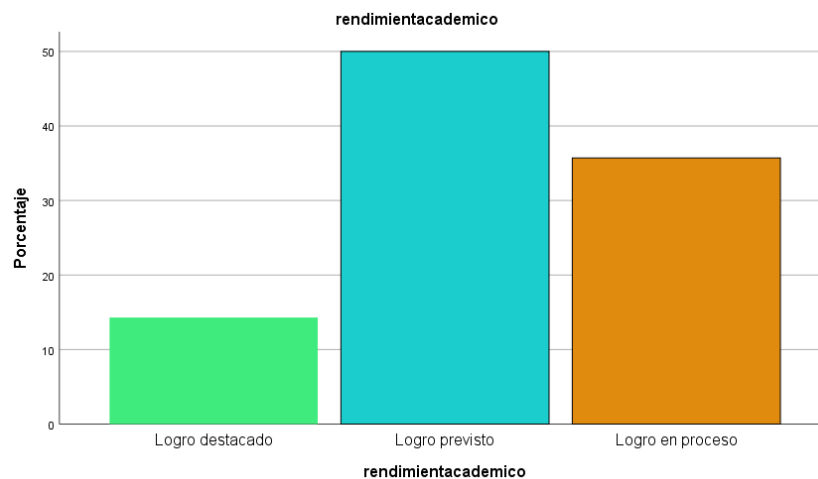
Tabla 4. Nivel de rendimiento académico en estudiantes del V ciclo de educación básica regular N° 82026 - Cajamarca, 2025.

13

	Frecuencia	Porcentaje
Logro destacado	6	14,3
Logro previsto	21	50,0
Logro en proceso	15	35,7
Total	42	100,0

1

Ilustración 1. Niveles de rendimiento académico en estudiantes del V ciclo de Educación Básica Regular N° 82026 - Cajamarca, 2025



5

Elaboración propia

Interpretación

38

En la tabla 4 y figura 1 se puede notar que 6 estudiantes (14,3%) alcanzaron el nivel de logro destacado, mientras 21 estudiantes (50,0%) se ubicaron en el nivel de logro previsto, así mismo, solo 15 estudiantes (35,7%) se encuentran en el nivel de logro en proceso.

11

Tabla 5. Estadística descriptiva de convivencia escolar

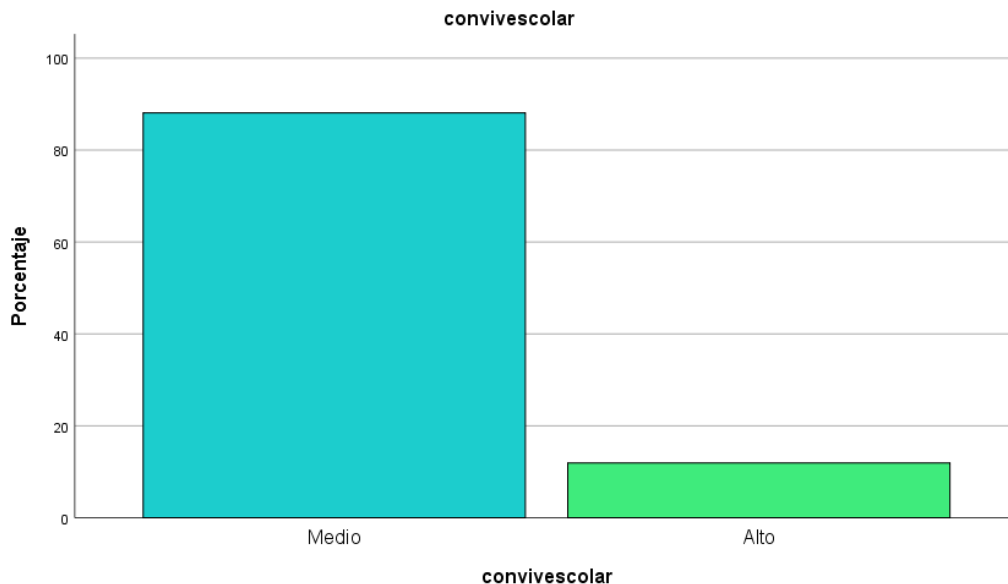
Estadísticos

Convivencia escolar

N	Válido	42
	Perdidos	0
Media		2,1190
Error estándar de la media		,05058
Mediana		2,0000
Moda		2,00
Desv. Desviación		,32777
Curtosis		4,153
Error estándar de curtosis		,717

Elaboración propia

Ilustración 2. Estadística descriptiva de convivencia escolar



Elaboración propia

Interpretación

Basándonos en la tabla 5 y figura 2 muestra que la convivencia escolar presenta una media de 2,1190, lo que indica un nivel moderado en la percepción de las relaciones y el clima escolar entre los estudiantes. La mediana y la moda igual a 2,00 reflejan que la mayoría se ubica cerca de ese valor, mostrando homogeneidad en las respuestas. La desviación estándar baja (,32777) evidencia poca dispersión en los datos, es decir,

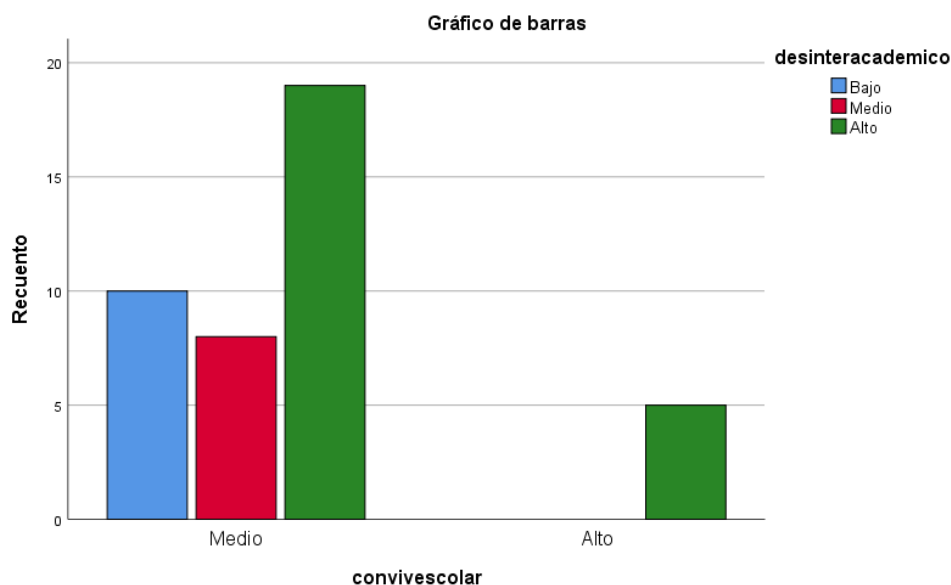
respuestas consistentes. Finalmente, la curtosis elevada (4,153) sugiere una distribución leptocúrtica, con concentraciones de valores cercanos al promedio, lo que refuerza la uniformidad en la percepción de la convivencia escolar.

Tabla 6. Nivel de convivencia escolar y la dimensión desinterés académico en estudiantes del V ciclo de educación básica regular N° 82026 – Cajamarca, 2025

Convivencia escolar	Medio	Recuento	desinteracademico			Total
			Bajo	Medio	Alto	
		% dentro desinteracademico	10 de100,0%	8 100,0%	19 79,2%	37 88,1%
	Alto	Recuento	0	0	5	5
		% dentro desinteracademico	0,0%	0,0%	20,8%	11,9%
Total		Recuento	10	8	24	42
		% dentro desinteracademico	100,0%	100,0%	100,0%	100,0%

Nota: Cuestionario que fue aplicado a los estudiantes del V ciclo de educación básica regular N° 82026 de la provincia de Cajamarca, 2025.

Ilustración 3. Nivel de convivencia escolar y la dimensión desinterés académico en estudiantes del V ciclo de educación básica regular N° 82026 – Cajamarca, 2025



Elaboración propia

Interpretación

En la tabla 6 y figura 3 evidencia que la mayoría de los estudiantes con nivel medio de convivencia escolar (88,1%) presentan también niveles bajo y medio de

desinterés académico, lo que sugiere una relación positiva entre una convivencia adecuada y un mayor compromiso académico. En contraste, solo un 11,9% de los estudiantes muestran alta convivencia escolar, concentrándose principalmente en el grupo con alto desinterés académico (20,8%), lo cual podría reflejar que, aunque existe buena convivencia en algunos casos, no siempre se traduce en motivación hacia el estudio. En general, los resultados indican que la convivencia escolar influye parcialmente en el nivel de interés académico, destacando la necesidad de fortalecer las estrategias socioeducativas para fomentar un ambiente escolar más motivador y participativo.

2

Tabla 7. Nivel de convivencia escolar y la dimensión conducta violenta en estudiantes del V ciclo de educación básica regular N° 82026 – Cajamarca, 2025

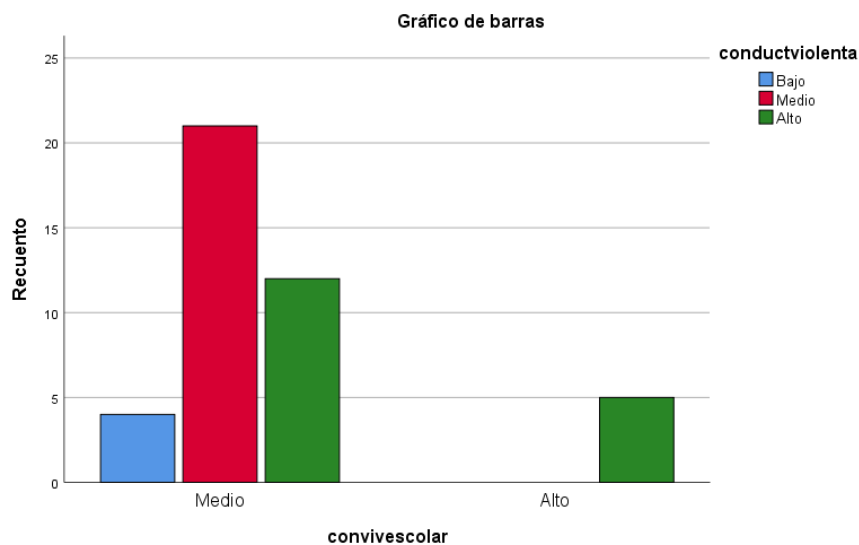
			conductviolenta			
			Bajo	Medio	Alto	Total
Convivencia eescolar	Medio	Recuento	4	21	12	37
		% dentro de conducta violenta	100,0%	100,0%	70,6%	88,1%
	Alto	Recuento	0	0	5	5
		% dentro de conducta violenta	0,0%	0,0%	29,4%	11,9%
Total		Recuento	4	21	17	42
		% dentro de conducta violenta	100,0%	100,0%	100,0%	100,0%

1

Nota: Cuestionario que fue aplicado a los estudiantes del V ciclo de educación básica regular N° 82026 de la provincia de Cajamarca, 2025.

1

Ilustración 4. Nivel de convivencia escolar y la dimensión conducta violenta en estudiantes del V ciclo de educación básica regular N° 82026 – Cajamarca, 2025



Elaboración propia

Interpretación

La tabla 7 y figura 4, muestra que el 88,1% de los estudiantes presenta un nivel medio de convivencia escolar, concentrándose principalmente en los niveles bajo y medio de conducta violenta, lo que sugiere una relación inversa entre ambos factores. Solo un 11,9% de los estudiantes alcanza un nivel alto de convivencia escolar, ubicándose en su

8

mayoría con bajo nivel de conducta violenta. Estos resultados indican que una convivencia escolar positiva contribuye a reducir las conductas agresivas, destacando la importancia de fortalecer valores como el respeto y la empatía dentro del aula.

2

Tabla 8. Nivel de convivencia escolar y la dimensión conducta social en estudiantes del V ciclo de educación básica regular N° 82026 – Cajamarca, 2025

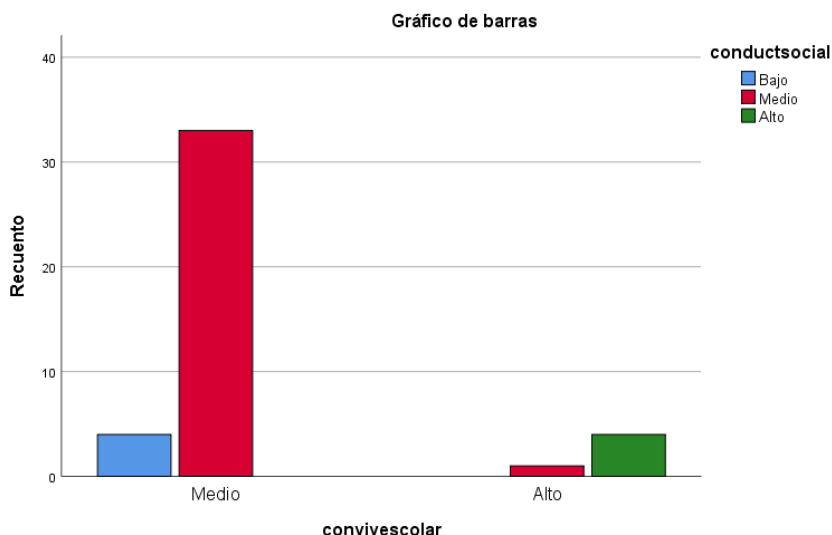
			conductsocial			
			Bajo	Medio	Alto	Total
Convivencia escolar	Medio	Recuento	4	33	0	37
		% dentro de conductsocial	100,0%	97,1%	0,0%	88,1%
	Alto	Recuento	0	1	4	5
		% dentro de conductsocial	0,0%	2,9%	100,0%	11,9%
Total		Recuento	4	34	4	42
		% dentro de conductsocial	100,0%	100,0%	100,0%	100,0%

1

Nota: Cuestionario que fue aplicado a los estudiantes del V ciclo de educación básica regular N° 82026 de la provincia de Cajamarca, 2025.

1

Ilustración 5. Nivel de convivencia escolar y la dimensión conducta social en estudiantes del V ciclo de educación básica regular N° 82026 – Cajamarca, 2025



5

Elaboración propia

Interpretación

En la tabla 8 y figura 5, evidencia que el 88,1% de los estudiantes presenta un nivel medio de convivencia escolar, asociado principalmente con una conducta social media (97,1%), lo que sugiere relaciones interpersonales adecuadas, aunque no totalmente fortalecidas. Solo un 11,9% muestra un alto nivel de convivencia escolar, vinculado directamente con una conducta social alta (100%), lo que refleja comportamientos positivos y colaborativos. Por ende, los resultados indican que una

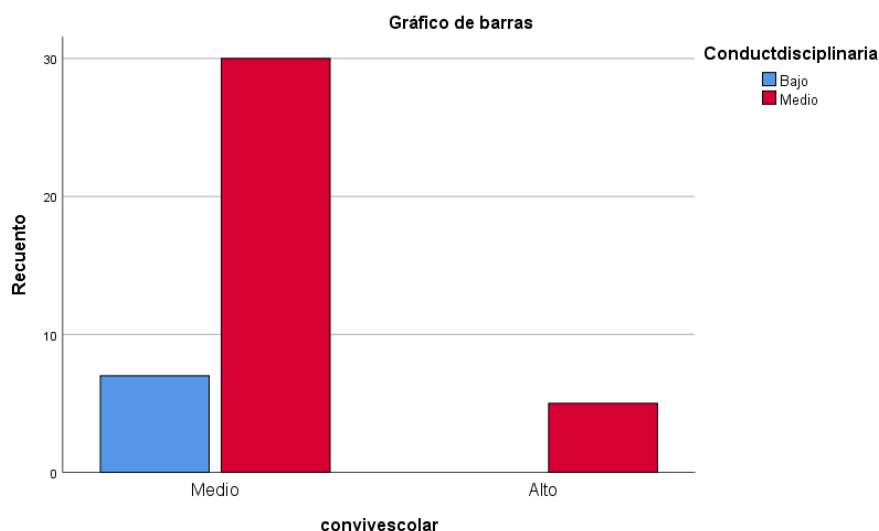
mejor convivencia escolar favorece el desarrollo de conductas sociales saludables, promoviendo la cooperación y el respeto entre los estudiantes.

Tabla 9. Nivel de convivencia escolar y la dimensión conducta disciplinaria en estudiantes del V ciclo de educación básica regular N° 82026 – Cajamarca, 2025

Convivencia escolar	Medio	Recuento	Conducta disciplinaria	Bajo	Medio	Total
		% dentro		7 de 100,0%	30 85,7%	37 88,1%
	Alto	Recuento	Conducta disciplinaria	0 de 0,0%	5 14,3%	5 11,9%
		% dentro				
Total		Recuento	Conducta disciplinaria	7 de 100,0%	35 100,0%	42 100,0%
		% dentro				
		Conducta disciplinaria				

Nota: Cuestionario que fue aplicado a los estudiantes del V ciclo de educación básica regular N° 82026 de la provincia de Cajamarca, 2025.

Ilustración 6. Nivel de convivencia escolar y la dimensión conducta disciplinaria en estudiantes del V ciclo de educación básica regular N° 82026 – Cajamarca, 2025



Elaboración propia

Interpretación

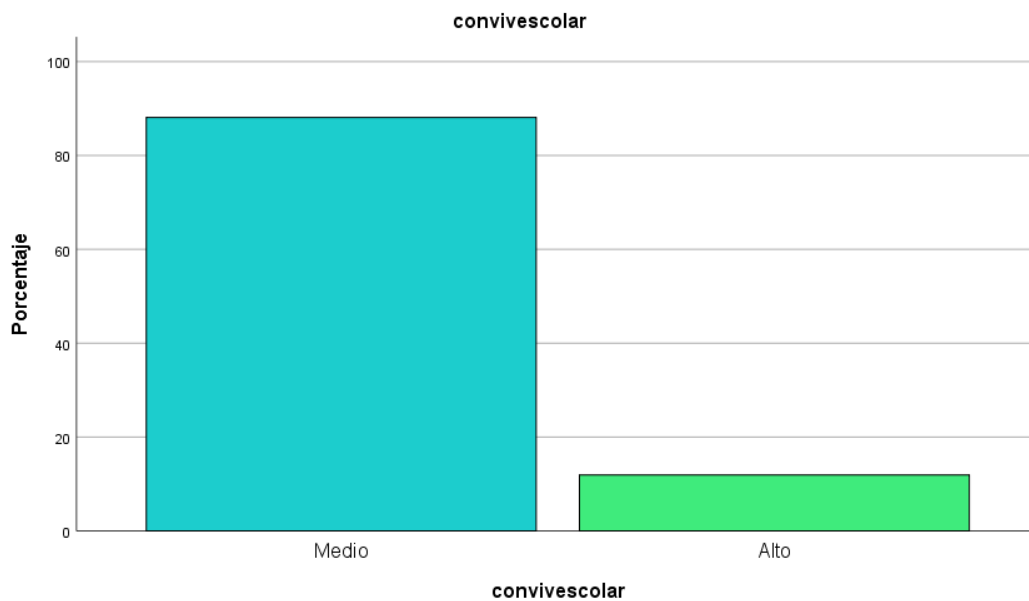
En la tabla 9 y la figura 6, muestra que el 88,1% de los estudiantes presenta un nivel medio de convivencia escolar, asociado principalmente con una conducta disciplinaria media (85,7%), lo que indica un comportamiento generalmente adecuado,

aunque con ciertos aspectos por mejorar. Solo un 11,9% evidencia un alto nivel de convivencia escolar, vinculado con una mejor conducta disciplinaria (14,3%), reflejando respeto a las normas y buena convivencia. En conjunto, los resultados sugieren que una convivencia escolar positiva contribuye al fortalecimiento de la disciplina, favoreciendo un ambiente educativo ordenado y armonioso.

Tabla 10. *Distribución de frecuencias y porcentajes de la variable convivencia escolar*

		Frecuencia	Porcentaje
Válido	Medio	37	88,1
	Alto	5	11,9
	Total	42	100,0

Nota: Cuestionario que fue aplicado a los estudiantes del V ciclo de educación básica regular N° 82026 de la provincia de Cajamarca, 2025.

Ilustración 7. *Distribución de frecuencias y porcentajes de la variable convivencia escolar*

Elaboración propia

Interpretación

La tabla 10 y figura 7, muestra que la mayoría de los estudiantes (88,1%) presenta un nivel medio de convivencia escolar, mientras que solo un 11,9% alcanza un nivel alto. Esto indica que, si bien predomina una convivencia aceptable, aún existen aspectos por mejorar en las relaciones interpersonales y el clima escolar. En general, los resultados reflejan un entorno escolar medianamente positivo, pero con potencial de fortalecerse mediante estrategias de convivencia y trabajo colaborativo.

66

Tabla 11. *Prueba de normalidad de la variable convivencia escolar*

	Shapiro-Wilk		
	Estadístico	gl	Sig.
Convivencia escolar	,608	42	,000

37

Elaboración propia

Interpretación

En la tabla 11, se muestra la prueba de normalidad para la variable rendimiento académico, la distribución de la muestra es normal ($p < 0.00$), por lo tanto, de justifica el empleo de la estadística no paramétrico, por o que se emplearán pruebas no paramétricas para la contrastación de hipótesis

4.2. Análisis inferencial

Para la presente investigación se ha utilizado la escala de medición de baremos y el coeficiente de Chi-cuadrado con la finalidad de determinar la relación entre el rendimiento académico y la convivencia escolar en estudiantes del V ciclo de educación básica regular N° 82026 – Cajamarca, 2025.

Tabla 12. *Escala de medición baremos*

Intervalos	Rango
0.6 – 1	Alto
0.3 – 0.6	Medio
0 – 0.3	bajo

Elaboración propia

Nota:

En la tabla podemos evidenciar los intervalos correspondientes a la escala de medición de Baremos los cuales se interpretan de la siguiente manera:

- Si está comprendido entre 0.6 – 1, entonces el nivel de correlación es alto.
- Si está comprendido entre 0.3 – 0.6, entonces el nivel de correlación es Media.
- Si está comprendido entre 0 – 0.3, entonces el nivel de correlación es bajo.

Por lo tanto, esta regla se ha utilizado para poder establecer el grado de significancia entre las variables: audiocuentos y comprensión lectora, asimismo se consideró el coeficiente del Chi-cuadrado, ya que, si tiene signo positivo, este simboliza una correlación directa entre las variables y si tiene signo negativo esto implica una correlación indirecta entre las variables.

Tabla 13. *Correlación entre el rendimiento académico y la convivencia escolar*

			Rendimiento académico	Convivencia escolar
Chi-cuadrado	Rendimiento académico	Coefficiente de correlación	1.000	,627
		Sig. (bilateral)		,025
		N	42	42
	Convivencia escolar	Coefficiente de correlación	,627	1.000
		Sig. (bilateral)	,025	
		N	42	42

Elaboración propia

Interpretación

En la tabla 13, se visualiza un coeficiente de correlación de ,627 y tiene una significancia bilateral de ,025 por lo que se rechaza la hipótesis nula y se acepta la alterna, además se visualiza que presenta una relación alta, llegando a concluir que: Existe una positiva y significativamente alta entre el rendimiento académico y la convivencia escolar en estudiantes del v ciclo de educación básica regular N° 82026 – Cajamarca, 2025

Tabla 14. Prueba de hipótesis

			Audiocuentos	Nivel Inferencial
Chi-cuadrado	Rendimiento académico	Coefficiente de correlación	1.000	,653
		Sig. (bilateral)		,035
		N	42	42
	Convivencia escolar	Coefficiente de correlación	,653	1.000
		Sig. (bilateral)	,035	
		N	42	42

Elaboración propia

Interpretación

Basándonos en la tabla 14, se evidencia un coeficiente de correlación de ,653 y se tiene una significancia bilateral de ,035 por lo que se rechaza la hipótesis nula y se acepta la alterna, además se observa que presenta una relación alta., concluyendo que: Existe una correlación positiva y significativamente alta entre el rendimiento académico y la convivencia escolar en estudiantes del v ciclo de educación básica regular N° 82026 – Cajamarca, 2025

4.3. Análisis y discusión de resultados

El propósito de la presente investigación fue determinar la relación entre rendimiento académico y la convivencia escolar en estudiantes del v ciclo de educación básica regular N° 82026 – Cajamarca, 2025 donde los resultados obtenidos determinan que existe una correlación positiva y alta entre ambas variables.

El hallazgo de que el mayor porcentaje de estudiantes con rendimiento “logro previsto” (50%) presenta una convivencia escolar de nivel medio o alto, lo que indica una relación positiva entre ambas variables. Asimismo, el 16,2% de los estudiantes con logro destacado se ubican en convivencia media, mientras que aquellos con logro en proceso (35,7%) tienden también a presentar convivencia media. Este resultado coincide con lo planteado por Castro y Mendoza (2023), quienes evidenciaron una correlación significativa entre la convivencia escolar y las habilidades sociales, señalando que los entornos escolares respetuosos y organizados fortalecen el desarrollo académico. De manera similar, Silva (2021) encontró que la convivencia, aun en entornos virtuales, influye positivamente en el rendimiento y las relaciones interpersonales. Desde una perspectiva teórica, estos hallazgos se sustentan en la Teoría Sociocultural de Vygotsky, que enfatiza que el aprendizaje y el desarrollo cognitivo se construyen mediante la interacción social y el acompañamiento de mediadores dentro de la Zona de Desarrollo Próximo (ZDP). Por tanto, un ambiente escolar positivo favorece las condiciones necesarias para el aprendizaje significativo y la autorregulación cognitiva (Pablos, 2006).

El hecho de que 6 estudiantes (14,3%) alcanzaron el nivel de logro destacado, mientras 21 estudiantes (50,0%) se ubicaron en el nivel de logro previsto, así mismo, solo 15 estudiantes (35,7%) se encuentran en el nivel de logro en proceso refleja una tendencia

general hacia un desempeño académico medio, con un grupo reducido de estudiantes que sobresale. Estos resultados son consistentes con los hallazgos de Fernández (2020), quien señaló que gran parte de los estudiantes muestran limitaciones en las dimensiones de la convivencia escolar, afectando su comportamiento y, por ende, su rendimiento. A nivel teórico, la Teoría Psicogenética de Piaget explica que el rendimiento académico depende del desarrollo cognitivo y la maduración intelectual del estudiante, el cual progresa en etapas mediante la asimilación y el acomodamiento. De igual modo, la Teoría del Aprendizaje Social de Bandura (1974) sostiene que los comportamientos académicos se adquieren por observación e imitación, por lo que las conductas positivas dentro del aula pueden reforzar el esfuerzo y la motivación de los alumnos.

5 Las Tablas 6 a 9 exploran la relación entre el rendimiento académico y la convivencia escolar, evidencia que la mayoría de los estudiantes con nivel medio de convivencia escolar (88,1%) presentan también niveles bajo y medio de desinterés académico, lo que sugiere una relación positiva entre una convivencia adecuada y un mayor compromiso académico. En contraste, solo un 11,9% de los estudiantes muestran alta convivencia escolar, concentrándose principalmente en el grupo con alto desinterés académico (20,8%), lo cual podría reflejar que, aunque existe buena convivencia en algunos casos, no siempre se traduce en motivación hacia el estudio. Además, se evidencia que el 88,1% de los estudiantes con nivel medio de convivencia se asocia con niveles bajos de conducta violenta, y que los estudiantes con alta convivencia tienden a mostrar bajo nivel de agresividad. Este resultado guarda coherencia con lo expuesto por Caicedo y Fernández (2022), quienes recomiendan promover vínculos saludables entre familia y escuela para prevenir el bullying y fortalecer la autoestima y el respeto mutuo. Teóricamente, estos resultados se alinean con la Teoría Social del Aprendizaje de Bandura, que plantea que los estudiantes aprenden comportamientos observando y

8

replicando modelos positivos; de esta forma, un entorno pacífico y cooperativo reduce la conducta violenta y fomenta la disciplina y la empatía. Así mismo, muestra que el 88,1% de los estudiantes presenta un nivel medio de convivencia escolar, concentrándose principalmente en los niveles bajo y medio de conducta violenta, lo que sugiere una relación inversa entre ambos factores. Solo un 11,9% de los estudiantes alcanza un nivel alto de convivencia escolar, ubicándose en su mayoría con bajo nivel de conducta violenta. Estos hallazgos coinciden con Silva (2021), quien resalta que una convivencia escolar fortalecida potencia las habilidades sociales y la cooperación. Desde la perspectiva de Vygotsky, estas interacciones sociales positivas son fundamentales para el aprendizaje, ya que permiten la construcción compartida del conocimiento. Al mismo tiempo, se evidencia que el 88,1% de los estudiantes presenta un nivel medio de convivencia escolar, asociado principalmente con una conducta social media (97,1%), lo que sugiere relaciones interpersonales adecuadas, aunque no totalmente fortalecidas. Solo un 11,9% muestra un alto nivel de convivencia escolar, vinculado directamente con una conducta social alta (100%), lo que refleja comportamientos positivos y colaborativos. Por ende, los resultados indican que una mejor convivencia escolar favorece el desarrollo de conductas sociales saludables, promoviendo la cooperación y el respeto entre los estudiantes. Por ende, se muestra que el 88,1% de los estudiantes presenta un nivel medio de convivencia escolar, asociado principalmente con una conducta disciplinaria media (85,7%), lo que indica un comportamiento generalmente adecuado, aunque con ciertos aspectos por mejorar. Solo un 11,9% evidencia un alto nivel de convivencia escolar, vinculado con una mejor conducta disciplinaria (14,3%), reflejando respeto a las normas y buena convivencia. En conjunto, los resultados sugieren que una convivencia escolar positiva contribuye al fortalecimiento de la disciplina, favoreciendo un ambiente educativo ordenado y armonioso. Bajo la mirada de Piaget, esta conducta disciplinaria se

asocia con el desarrollo moral del estudiante, que evoluciona desde la heteronomía (obediencia a la autoridad) hacia la autonomía (autodisciplina y autorregulación).

Los resultados presentados en esta tabla indican la distribución de la convivencia escolar muestra que la mayoría de los estudiantes (88,1%) presenta un nivel medio de convivencia escolar, mientras que solo un 11,9% alcanza un nivel alto. Esto indica que, si bien predomina una convivencia aceptable, aún existen aspectos por mejorar en las relaciones interpersonales y el clima escolar. Esto coincide con lo reportado por Fernández (2020), quien advirtió que aún existen desafíos en la consolidación de la convivencia escolar debido a comportamientos inadecuados y falta de cohesión entre pares. En este sentido, Marcone (2015) define la convivencia escolar como el desarrollo de interacciones positivas y democráticas, donde la comunicación y el respeto mutuo fortalecen la vida escolar. Dicho equilibrio emocional y relacional se traduce en un mejor ambiente para el aprendizaje, de acuerdo con la Teoría Sociocultural de Vygotsky, que considera que la interacción social es un pilar esencial del desarrollo cognitivo y moral.

La prueba de normalidad para la variable de rendimiento académico sugiere que la distribución de la muestra es normal, lo que justifica el uso de pruebas no paramétricas. Esta consideración metodológica es importante para garantizar la validez de los análisis estadísticos. Coincide con los planteamientos de Bricklin (2019) y Frager y Fadiman (2010), quienes señalan que el rendimiento académico debe evaluarse mediante métodos que reflejen con objetividad las diferencias reales en el aprendizaje. En este contexto, las teorías de Piaget y Vygotsky proporcionan el marco conceptual para comprender cómo las diferencias individuales en las capacidades cognitivas y sociales influyen en el desempeño académico.

8

Las tablas 14 y 15 exploran la correlación entre el rendimiento académico y la convivencia escolar, destacando una correlación positiva y significativamente alta entre estas variables. Este resultado refuerza los antecedentes de Castro y Mendoza (2023), quienes evidenciaron relaciones directas entre las dimensiones del entorno escolar y las habilidades sociales, confirmando que un clima institucional positivo promueve el aprendizaje y la autorregulación emocional. Desde el marco teórico, la Teoría Sociocultural de Vygotsky y la Teoría Social del Aprendizaje de Bandura explican esta relación: los procesos de aprendizaje se desarrollan en contextos sociales colaborativos donde el estudiante aprende por interacción, observación y participación activa, fortaleciendo así tanto su rendimiento como su comportamiento prosocial.

CONCLUSIONES

- La investigación permitió determinar que existe una relación positiva y significativa entre el rendimiento académico y la convivencia escolar en los estudiantes del V ciclo de la I.E. N° 82026 – Cajamarca. Este hallazgo confirma que un entorno escolar armónico favorece el aprendizaje, el compromiso y el desarrollo personal. En consecuencia, se reafirma la importancia de promover valores, respeto y colaboración dentro del aula como pilares del éxito académico.
- El análisis de los niveles de logro muestra que la mayoría de los estudiantes se ubica en el nivel “logro previsto”, reflejando un rendimiento medio y estable. Sin embargo, aún persiste un grupo con desempeño en proceso, lo que evidencia la necesidad de fortalecer la convivencia y la motivación escolar. Los resultados respaldan la idea de que el desarrollo cognitivo y la madurez emocional avanzan mediante la interacción y el acompañamiento, tal como proponen Piaget y Bandura.
- Las relaciones observadas entre las dimensiones de convivencia y rendimiento evidencian que un clima escolar saludable reduce el desinterés académico y la conducta violenta, al tiempo que fortalece la disciplina y la empatía. La convivencia media predominante (88,1%) refleja una base sólida, aunque con margen de mejora en la gestión de emociones y resolución de conflictos. Se concluye que las relaciones positivas entre compañeros y docentes son determinantes para el aprendizaje significativo.
- La distribución de los niveles de convivencia muestra que la mayoría de los estudiantes se desenvuelve en un ambiente aceptable, aunque no plenamente consolidado. Esto sugiere la necesidad de reforzar estrategias de convivencia democrática y comunicación asertiva. En concordancia con Marcone (2015) y

Vygotsky, se destaca que el respeto mutuo y la interacción constante fortalecen el desarrollo moral y cognitivo de los estudiantes, favoreciendo un clima escolar armónico.

- Los resultados estadísticos confirman que la variable de rendimiento académico presenta una distribución normal, garantizando la validez de los análisis aplicados. Este aspecto metodológico asegura la confiabilidad de las conclusiones, reflejando con precisión las diferencias individuales en el aprendizaje. A su vez, el sustento teórico de Piaget y Vygotsky explica cómo la interacción social y el desarrollo cognitivo influyen directamente en el desempeño escolar.
- Finalmente, la correlación alta entre convivencia escolar y rendimiento académico demuestra que el aprendizaje no solo depende de factores intelectuales, sino también del entorno emocional y social. Un clima institucional positivo, donde predominen la cooperación y el respeto, potencia la autorregulación, el esfuerzo y la superación personal. En suma, fortalecer la convivencia escolar constituye una estrategia clave para elevar la calidad educativa y el bienestar estudiantil.

SUGERENCIAS

- Se recomienda a los alumnos mantener una actitud respetuosa, colaborativa y responsable dentro y fuera del aula. Practicar la empatía, la cooperación y la autorregulación les permitirá contribuir a un clima escolar positivo, fortaleciendo su desarrollo personal y logrando un mejor desempeño académico.
- Se recomienda al director fortalecer las políticas institucionales orientadas a la promoción de la convivencia escolar, mediante la implementación de talleres de habilidades sociales, resolución de conflictos y educación emocional. Estas acciones permitirán consolidar un entorno armónico donde prevalezcan el respeto, la cooperación y el compromiso académico de los estudiantes.
- Asimismo, se sugiere que el director fomente espacios de trabajo colaborativo entre docentes, padres y estudiantes, con el propósito de construir una cultura escolar participativa y democrática. Esta iniciativa contribuirá al desarrollo integral del alumnado y al fortalecimiento del clima institucional, favoreciendo el rendimiento y la disciplina escolar.
- Se recomienda a los docentes aplicar metodologías activas y dinámicas que promuevan la motivación, el trabajo en equipo y la autorregulación del aprendizaje. El uso de estrategias participativas, como el aprendizaje cooperativo y la retroalimentación positiva, contribuirá a mejorar tanto la convivencia en el aula como el rendimiento académico.
- Además, se sugiere que los docentes prioricen la educación emocional y la gestión de conflictos como parte del proceso formativo. Desarrollar en los estudiantes la empatía, el respeto y la tolerancia permitirá disminuir conductas violentas y fortalecer la disciplina, generando un ambiente propicio para el aprendizaje significativo.

12

- Se recomienda a los padres de familia involucrarse activamente en la formación escolar de sus hijos, fomentando la comunicación, el acompañamiento académico y el refuerzo de valores desde el hogar. Su participación constante en la vida escolar favorecerá la estabilidad emocional y el compromiso académico de los estudiantes.

REFERENCIAS

Aguilarte, I., Calcurián, I. y Ramírez, Y. (2010). La comunicación asertiva como estrategia para mejorar las relaciones interpersonales en los docentes. [Tesis de Maestría, Universidad Central de Venezuela]. Repositorio institucional de la UCV.

Arias F. (2012) El Proyecto de Investigación. Introducción a la Metodología Científica. 6ta edición. Editorial Espisteme.

Artz, J. y Trunce, S. (2020). Inteligencia emocional y rendimiento académico en estudiantes universitarios de nutrición. *Inv. Ed. Med.* 8(31): 82 – 91.
<https://www.medigraphic.com/pdfs/invedumed/iem-2020/iem1931j.pdf>

Autoridad educativa federal en la ciudad de México (2022). *Marco para la convivencia escolar en las escuelas de educación primaria de la ciudad de México*.
https://www.aefcm.gob.mx/normateca/disposiciones_normativas/DGOSE/archivos-2023/2023-08-22/marco-para-la-convivencia-escolar-primaria-ciudad-mexico.pdf?utm_campaign=Nota%20Enlace%20Editorial

Bandura, A. (1974). Aprendizaje social y desarrollo de la personalidad. Madrid: Alianza.

Banz, C. (2018). Convivencia Escolar Documento valoras. UC (1), Chile: UC.

Bricklin, B. (2019). Psicología del bajo rendimiento. México: Pax

Caicedo, L. y Fernández, T. (2022). Consecuencias del bullying en la formación de estudiantes según estudios latinoamericanos entre 2010–2021. *Revista Científica “Ensayos 84 Pedagógicos” de la Corporación Universitaria Minuto de Dios – UNIMINUTO, Colombia, 22(2), pp. 161-179.*
<https://www.revistas.una.ac.cr/download>

Carrasco, S. (2005). *Metodología de la investigación científica*. Lima: San Marcos.

- Castro, E., & Mendoza, R. (2023). *Habilidades Sociales y Convivencia Escolar en estudiantes de una institución Educativa secundaria del distrito de Acoria Huancavelica 2022*. Huancavelica: Universidad Nacional de Huancavelica.
- Ccahua, C. y Huanca, M. (2021). Habilidades sociales y convivencia escolar en los estudiantes de la Institucion ducativa Particular ceba Amauta del dsitrito de anta, Cusco-2019. Arequipa-Perú: Universidad Nacional de San Agustín de Arequipa.
- Chávez, W. (2025). *Convivencia escolar y el rendimiento académico de los estudiantes del tercer grado de educación secundaria de la I.E. "DANIEL ALCIDES CARRIÓN" El Tingo – Cajamarca – 2023* [Tesis de licenciatura, Universidad Nacional de Cajamarca]. Repositorio Institucional UNC. https://repositorio.unc.edu.pe/bitstream/handle/20.500.14074/7835/TO16_71588558_T.pdf?sequence=1&isAllowed=y
- De pablos, J. (2006). *Tecnología y Educación*. Barcelona: CEDECS.
- Fernandez Bravo, G. (2020). *Modelo de convivencia escolar para mejorar el rendimiento académico de los estudiantes del VII ciclo de Educación Básica Regular Chiclayo* [tesis de maestría, universidad Cesar Vallejo]. repositorio institucional. Obtenido de <https://hdl.handle.net/20.500.12692/40546>
- Frager, R. y Fadiman, J. (2010). *Teorías de la personalidad*. (6ª ed.) México: Alfaomega
- Grasso, L. (2006). *Encuestas: elementos para su diseño y análisis*. Córdoba, Argentina. Encuentro Grupo Editor.
- Hernández, R., Fernandez, C. y Baptista, P. (2007). *Metodología de la investigación*. 4.^a ed., McGraw-Hill. <http://187.191.86.244/rceis/registro/Metodolog%C3%ADa%20de%20la%20Investigaci%C3%B3n%20SAMPIERI.pdf>
- Hernández, R., Fernández, C. y Baptista, P. (2014). *Metodología de la investigación* 6a

ed., México: Editorial Mc Graw Hill. <https://www.esup.edu.pe/wp-content/uploads/2020/12/2.%20Hernandez,%20Fernandez%20y%20Baptista-Metodolog%C3%ADa%20Investigacion%20Cientifica%206ta%20ed.pdf>

Lecca, S. y Marin, H. (2022). *Convivencia escolar: Una revisión bibliográfica*. Ciencia latina, 14.

Marcone, F. (2015). Lineamiento de la propuesta de Convivencia Escolar Democrática” II Congreso Internacional Master de Educación “Educando en tiempos de cambio”. Lima, Perú.

Martínez-Otero, V. (2020). *Rendimiento escolar y formación integral*. Madrid: Octaedro.

Ministerio de educación (2016). Currículo Nacional de Educación Básica. <http://www.minedu.gob.pe/curriculo/pdf/curriculo-nacional-de-la-educacion-basica.pdf>

Ministerio de educación (2021). *Currículo Nacional de la Educación Básica*. <http://www.minedu.gob.pe/curriculo/pdf/curriculo-nacional-de-la-educacion-basica.pdf>

Ministerio de educación (2021). *Encuesta nacional de convivencia escolar y violencia en la escuela*. <https://hdl.handle.net/20.500.12799/7778>

Ministerio de Educación del Perú. (2022). *Convivencia escolar y aprendizaje: una mirada desde las instituciones educativas públicas*. Dirección General de Gestión Descentralizada. <https://www.gob.pe/minedu>

Morales, M. (26 de septiembre del 2023). *Estrategias efectivas para promover convivencia escolar en primaria*. <https://libros-conaliteg-sep.com.mx/10-estrategias-efectivas-para-promover-convivencia-escolar-en-primaria/>

Ortiz Fructus, D. (2023). *Autoestima y rendimiento académico en estudiantes de Educación Secundaria de la Institución Educativa Integrada Pedro Sánchez*

Gavidia, Huánuco 2021. universidad de Huánuco, 72.

Palomero, J., & Fernández, M. (2001). Violencia escolar, un punto de vista global.

Revista interuniversitaria de formación del profesorado, 19-38.

Piaget, J. (2009). *La Psicología de la Inteligencia*. Buenos Aires: Ediciones Morata.

Ramírez, T. (1997). *Cómo hacer un proyecto de investigación*. Caracas: Editorial Panapo.

Salazar, W. (2018). *Inteligencia emocional y rendimiento académico en estudiantes de*

4° al 6° grado de primaria de un colegio estatal de Lima. Tesis de pregrado,

Universidad Ricardo Palma. Repositorio Institucional URP.

<https://repositorio.urp.edu.pe/bitstream/handle/20.500.14138/1613/TESIS%20F>

[NAL%20CORRECTO.pdf?sequence=1&isAllowed=y](https://repositorio.urp.edu.pe/bitstream/handle/20.500.14138/1613/TESIS%20F)

Saucedo, R. del P. (2019). *El maltrato infantil y el rendimiento académico de los*

estudiantes de la Institución Educativa N° 821010 San Isidro - José Sabogal - San

Marcos, 2014. Tesis de maestría, Unidad de Posgrado de la Facultad de Educación

de la Universidad Nacional de Cajamarca.

<https://repositorio.unc.edu.pe/bitstream/handle/20.500.14074/2555/El%20maltra>

[to%20infantil%20y%20el%20rendimiento%20acad%3%A9mico%20de%20lo](https://repositorio.unc.edu.pe/bitstream/handle/20.500.14074/2555/El%20maltra)

[s%20estudiantes%20de%20la%20Instituci%C3%B3n%20Educativa%20N%C2](https://repositorio.unc.edu.pe/bitstream/handle/20.500.14074/2555/El%20maltra)

[%B0.pdf?sequence=1&isAllowed=y](https://repositorio.unc.edu.pe/bitstream/handle/20.500.14074/2555/El%20maltra)

Silva, P. (2021). *La convivencia escolar virtual y su incidencia en las habilidades sociales*

de los estudiantes de 8vo EGB de la Unidad Educativa Mariano Benítez Cantón

Pelileo. Ambato-Ecuador.: Universidad Técnica de Ambato.

Tacoamán, Y. G. (2018). *Repercusión del bullying en el rendimiento académico de los*

estudiantes de la Escuela Manuela Espejo. Tesis de maestría, Escuela de Posgrado

de la Universidad Técnica de Ambato.

<https://repositorio.uta.edu.ec/bitstream/123456789/22944/1/TESIS%20Lic.%20>

[Yadira%20Tacoaman%20%282%29.pdf](#)

APÉNDICE

CUESTIONARIO SOBRE CONVIVENCIA ESCOLAR

Estimado estudiante la presente encuesta es anónima, tiene por finalidad recoger información para esta investigación.

Indicaciones:

Escriba en las líneas punteadas su respuesta y marque con una “X” en la respuesta que crea conveniente.

Datos personales:

Sexo: M () F ()

Totalmente en desacuerdo (1) En desacuerdo (2) Ni de acuerdo ni en desacuerdo (3)

De acuerdo (4) Totalmente de acuerdo (5)

Desinterés académico		1	2	3	4	5
1	Considera usted que si pone interés en las asignaturas					
2	Considera usted que si cumple con todas las tareas dadas para desarrollar en su casa					
3	Considera usted que si es organizado con sus labores académicos					
4	Te preocupas por estudiar y rendir académicamente en clase					
5	Tu rendimiento académico es bueno					
Conducta violenta		1	2	3	4	5
6	Usted alguna vez a sufrido de bullyn					
7	Usted, durante el tiempo académico de este año a recibido insultos de sus compañeros					
8	Evitas agredir física y verbalmente a tus compañeros					
9	El trato de docentes y estudiantes es bueno					
10	Tus docentes te han golpeado o maltratado físicamente por tener malos calificativos					
Conducta social		1	2	3	4	5
11	Según usted su relación con los demás estudiantes es cordial					
12	Ha notado usted en la institución algún acoso sexual					
13	Alguna vez sus pertenencias han sido dañadas en la institución					
14	Ha visto usted alguna vez dañar las pertenencias de la institución a sus compañeros					
15	Alguna vez ha mentido por llegar tarde a la institución					
Conducta disciplinaria		1	2	3	4	5
16	Considera usted que algunas veces contesta con groserías a sus compañeros					
17	Alguna vez usted ha evadido las clases sin motivo alguno					
18	Ha llegado tarde a la institución y sin justificación					
19	Ha faltado el respeto a sus docentes por tener malos calificativos					
20	Es rebelde con sus compañeros y docentes					

ANEXOS

Anexo I MATRIZ DE CONSISTENCIA

PROBLEMA	OBJETIVOS	HIPÓTESIS	VARIABLES	DIMENSIONES	INDICADORES	TÉCNICAS / INSTRUMENTOS	METODOLOGIA
Problema general	Objetivo general	Hipótesis general					
¿Cuál es la relación entre el rendimiento académico y la convivencia escolar en estudiantes del V ciclo de educación básica regular N° 82026 – Cajamarca, 2025?	Determinar la relación entre rendimiento académico y la convivencia escolar en estudiantes del V ciclo de educación básica regular N° 82026 – Cajamarca, 2025	Existe relación entre rendimiento académico y la convivencia escolar en estudiantes del V ciclo de educación básica regular N° 82026 – Cajamarca, 2025		Logro destacado	Cuando el estudiante logra llegar más allá de lo pronosticado 18 – 20 (AD)		Enfoque: Cuantitativo
Problemas específicos		Hipótesis específicas		Logro previsto	Tiene evidencia del logro académico 14 – 17 (A)	Técnica: Encuesta	Tipo: Básica
			Rendimiento académico			Instrumento:	Nivel:
PE1: ¿Cuál es la relación entre rendimiento académico y las dimensiones de convivencia escolar:	Objetivos específicos OE1: Determinar la relación entre	HE1: Existe relación entre rendimiento académico y las dimensiones de convivencia escolar: Desinterés académico,		Logro en proceso	El estudiante está en ruta de logro académico 11 – 13 (B)	Cuestionario	Descriptivo - Correlacional
					El estudiante estas sin logros		Diseño:

23

1
1

1
3

3

4

1
4

1

4

9

4

Desinterés académico, conducta violenta, conducta social, conducta disciplinaria en estudiantes del V ciclo de educación básica regular N° 82026 – Cajamarca, 2025?	rendimiento académico y las dimensiones de convivencia escolar: Desinterés académico, conducta violenta, conducta social, conducta disciplinaria en estudiantes del V ciclo de educación básica regular N° 82026 – Cajamarca, 2025	conducta violenta, conducta social, conducta disciplinaria en estudiantes del V ciclo de educación básica regular N° 82026 – Cajamarca, 2025	académicos 00 – 10 (C)	No experimental de corte transversal
Logro en inicio			No pone interés antes las asignaturas	Población y muestra:
Desinterés académico			No cumple con las tareas	Estará conformada por 42 alumnos
			No es organizado con sus labores académicos	Técnica:
				Encuesta
				Muestreo:
				Censal
				Instrumento:
			Hace bullying a sus compañeros	
			Insulta a sus compañeros	Cuestionario de convivencia escolar
			Insulta a sus docentes	
			Acosa a sus compañeros que sacan mejor nota que él	
PE2: ¿Cuál es la relación entre rendimiento académico y las dimensiones del rendimiento académico: Logro destacado, logro previsto, logro en proceso, logro en inicio en estudiantes del V ciclo de educación básica regular N° 82026 – Cajamarca, 2025?	OE2: Determinar la relación entre rendimiento académico y las dimensiones del rendimiento académico: Logro destacado, logro previsto, logro en proceso, logro en inicio en estudiantes del V ciclo de educación básica	HE2: Existe relación entre rendimiento académico y las dimensiones del rendimiento académico: Logro destacado, logro previsto, logro en proceso, logro en inicio en estudiantes del V ciclo de educación básica regular N° 82026 – Cajamarca, 2025		
PE3: ¿Cuál es la		HE3: Existe relación entre rendimiento académico y la convivencia escolar según el sexo y edad en estudiantes del V ciclo		

9

1

9

10

1

10

relación entre regular N° 82026 – de educación básica
rendimiento académico y la regular N° 82026 –
convivencia escolar Cajamarca, 2025

OE3: Determinar la relación entre rendimiento académico y la convivencia escolar según el sexo y edad en estudiantes del V ciclo de educación básica regular N° 82026 – Cajamarca, 2025?

PE4: ¿Cuál es el nivel de rendimiento académico en estudiantes del V ciclo de educación básica regular N° 82026 – Cajamarca, 2025?

PE5: ¿Cuál es el nivel de convivencia escolar en estudiantes del V ciclo de educación básica regular N° 82026 – Cajamarca, 2025?

Conducta social

Conducta disciplinaria

Intenta dañar sus pertenencias de sus compañeros

Intenta dañar los materiales de la institución

Llega tarde a la escuela injustificadamente

Se evade de las clases

Se expresa con grosería

Anexo II Baseado de datos SPSS STATICS 2

*Base de datos - Educación.sav [ConjuntoDatos1] - IBM SPSS Statistics Editor de datos

Archivo Editar Ver Datos Transformar Analizar Gráficos Utilidades Ampliaciones Ventana Ayuda

52 : desinteracademico Visible: 28 de 28 variables

	convescol 11	convescol 12	convescol 13	convescol 14	convescol 15	convescol 16	convescol 17	convescol 18	convescol 19	convescol 20	conduct violenta	conduct social	Conduct disciplinaria	desinteracademico	conviv escolar	rendimienacademico	grado	sexo
1	3,00	2,00	3,00	2,00	4,00	1,00	3,00	4,00	2,00	2,00	Medio	Medio	Medio	Alto	Medio	Logro dest...	quinto grado	Femenino
2	3,00	2,00	3,00	2,00	4,00	3,00	4,00	5,00	2,00	2,00	Medio	Medio	Medio	Alto	Medio	Logro previ...	quinto grado	Masculino
3	3,00	4,00	3,00	2,00	4,00	1,00	3,00	4,00	2,00	2,00	Medio	Medio	Medio	Alto	Medio	Logro en pr...	quinto grado	Femenino
4	3,00	4,00	3,00	2,00	4,00	1,00	1,00	1,00	2,00	2,00	Medio	Medio	Bajo	Alto	Medio	Logro dest...	quinto grado	Femenino
5	1,00	1,00	3,00	2,00	4,00	1,00	5,00	1,00	2,00	2,00	Alto	Bajo	Bajo	Medio	Medio	Logro previ...	quinto grado	Masculino
6	4,00	4,00	5,00	5,00	4,00	4,00	4,00	4,00	1,00	1,00	Alto	Alto	Medio	Alto	Alto	Logro previ...	quinto grado	Masculino
7	3,00	3,00	2,00	2,00	5,00	1,00	3,00	3,00	1,00	2,00	Alto	Medio	Bajo	Alto	Medio	Logro en pr...	quinto grado	Femenino
8	3,00	2,00	3,00	2,00	4,00	1,00	3,00	4,00	2,00	2,00	Medio	Medio	Medio	Alto	Medio	Logro dest...	quinto grado	Masculino
9	2,00	1,00	4,00	4,00	5,00	3,00	3,00	4,00	2,00	2,00	Alto	Medio	Medio	Bajo	Medio	Logro previ...	quinto grado	Femenino
10	3,00	3,00	3,00	3,00	5,00	2,00	4,00	4,00	1,00	1,00	Bajo	Medio	Medio	Alto	Medio	Logro previ...	quinto grado	Masculino
11	1,00	1,00	3,00	2,00	4,00	1,00	5,00	5,00	2,00	2,00	Alto	Bajo	Medio	Medio	Medio	Logro en pr...	quinto grado	Femenino
12	5,00	4,00	4,00	3,00	3,00	3,00	3,00	3,00	4,00	4,00	Alto	Alto	Medio	Alto	Alto	Logro previ...	quinto grado	Femenino
13	3,00	2,00	3,00	5,00	5,00	3,00	4,00	3,00	3,00	3,00	Medio	Medio	Medio	Medio	Medio	Logro dest...	quinto grado	Femenino
14	2,00	1,00	4,00	4,00	5,00	3,00	3,00	4,00	2,00	2,00	Alto	Medio	Medio	Bajo	Medio	Logro en pr...	quinto grado	Masculino
15	3,00	2,00	3,00	2,00	4,00	1,00	3,00	4,00	2,00	2,00	Medio	Medio	Medio	Alto	Medio	Logro en pr...	quinto grado	Masculino
16	3,00	2,00	3,00	5,00	5,00	3,00	4,00	3,00	3,00	3,00	Medio	Medio	Medio	Bajo	Medio	Logro previ...	quinto grado	Masculino
17	3,00	3,00	3,00	3,00	5,00	2,00	4,00	4,00	1,00	1,00	Bajo	Medio	Medio	Alto	Medio	Logro previ...	quinto grado	Femenino
18	3,00	3,00	3,00	3,00	4,00	2,00	3,00	3,00	1,00	1,00	Medio	Medio	Bajo	Medio	Medio	Logro previ...	quinto grado	Masculino
19	2,00	1,00	4,00	4,00	5,00	3,00	3,00	4,00	2,00	2,00	Alto	Medio	Medio	Bajo	Medio	Logro dest...	quinto grado	Femenino
20	4,00	2,00	2,00	4,00	5,00	2,00	4,00	4,00	4,00	4,00	Medio	Medio	Medio	Alto	Medio	Logro en pr...	quinto grado	Masculino
21	3,00	3,00	3,00	3,00	3,00	3,00	3,00	3,00	3,00	3,00	Medio	Medio	Medio	Bajo	Medio	Logro previ...	quinto grado	Femenino
22	2,00	1,00	4,00	4,00	5,00	3,00	3,00	4,00	2,00	3,00	Alto	Medio	Medio	Medio	Medio	Logro previ...	quinto grado	Masculino
23	1,00	1,00	3,00	2,00	4,00	1,00	5,00	5,00	2,00	2,00	Alto	Bajo	Medio	Medio	Medio	Logro previ...	sexto grado	Femenino
24	2,00	1,00	4,00	4,00	5,00	3,00	3,00	4,00	2,00	2,00	Alto	Medio	Medio	Bajo	Medio	Logro previ...	sexto grado	Masculino
25	3,00	3,00	3,00	3,00	5,00	2,00	4,00	4,00	1,00	1,00	Bajo	Medio	Medio	Alto	Medio	Logro previ...	sexto grado	Femenino
26	3,00	3,00	3,00	3,00	4,00	1,00	3,00	4,00	2,00	2,00	Medio	Medio	Medio	Alto	Medio	Logro dest...	sexto grado	Masculino

Vista de datos Vista de variables

IBM SPSS Statistics Processor está listo Unicode:ON